

CONSELL DE LA JOVENTUT DE VALÈNCIA

Impacte de la COVID-19 en la joventut de la ciutat de València

ESTUDI EXPLORATORI | NOVEMBRE 2020



Consell de
la Joventut
de València.



AJUNTAMENT
DE VALÈNCIA

IVAJ

Institut València
de la Joventut

Elaborat per l'equip d'Eixam Estudis Sociològics SLU:

Yaiza Pérez Alonso
Pilar Blanco Rodrigo
Raquel Pérez Alonso
Jèssica Pérez Miralles
Sara García Sevilla



ÍNDEX

1. Introducció.	01
2. La joventut de la ciutat de València en xifres.	05
2.1 Xifres de població.	06
2.2 Xifres d'educació.	08
2.3 Xifres d'ocupació.	14
3. Discursos al voltant de la nova normalitat de la joventut de València.	22
3.1 Canvis en la nova normalitat.	22
3.2 Canvis en la nova normalitat en les associacions juvenils.	27
3.3 Problemes i preocupacions.	28
3.4 Valoració de les mesures per a fer front a la crisi derivada de la pandèmia.	33
3.5 Valoració de les mesures per a fer front al contagi de Covid-19.	35
3.6 Valoració de la percepció de risc de contagi per la Covid-19.	37
3.7 La imatge de la joventut en els mitjans de comunicació durant la pandèmia.	38
3.8 Discurs positiu sobre la joventut.	39
3.9 Expectatives de futur.	40
3.10 Necessitats i demandes.	42
4. Aproximació quantitativa a les opinions de la joventut sobre la nova normalitat.	45
4.1 Característiques de les persones participants en l'enquesta	45
4.2 La joventut i la emancipació	49
4.3 La joventut i els estudis	52
4.4 La joventut i el treball	54
4.5 La joventut i les relacions socials	58
4.6 La joventut i les activitats d'oci, cultura i esports	60
4.7 La joventut i la salut mental	62
4.8 La joventut i la preocupació pel contagi	63
4.9 La joventut i les mesures de prevenció de contagi	64
4.10 La joventut i l'actitud cap a un nou confinament	66
4.11 La joventut i la imatge reflexada de la joventut	67
5. Conclusions.	69
6. Annex de taules.	71

1. Introducció

La pandèmia de la Covid 19 ha sacsejat allò conegut i proper i ha fet tremolar la nostra societat, les nostres estructures i el nostre estil de vida. Ha trencat amb la quotidianitat i les certeses i ha creat un nou escenari dinàmic i molt canviant que precisa ser estudiat per donar resposta a les necessitats i reptes que planteja. Els canvis són constants i es presenten amb urgència i immediatesa als mitjans de comunicació, la qual cosa genera una emergència de temes (tant permanents com fugaços) que influeixen i modulen els discursos.

Aquesta pandèmia ha afectat a la societat en el seu conjunt, impactant a nivell sanitari, econòmic, polític, laboral, social i cultural als diferents grups socials. La finalitat del present treball és conèixer l'impacte d'aquesta pandèmia en el col·lectiu jove de la ciutat de València per tal de diagnosticar les necessitats de la joventut i els principals problemes als que s'enfronta en aquesta nova normalitat.

La descripció i comprensió de la nova realitat així com la identificació de les preocupacions, els problemes i les necessitats de les persones joves servirà per a la definició de noves polítiques públiques en matèria de joventut encaminades a reduir i mitigar els efectes directes i indirectes de la pandèmia.

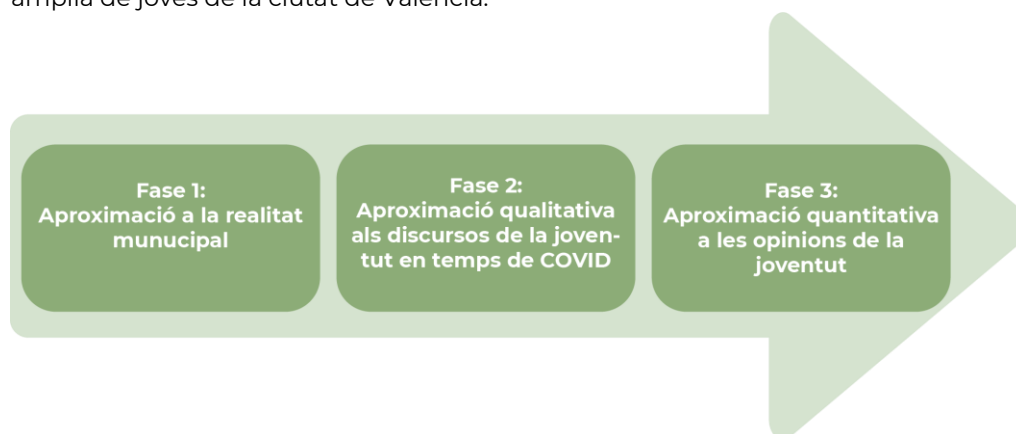
Els objectius de l'estudi són:

- Analitzar els efectes percebuts del COVID-19 en la quotidianitat dels joves des de la polifonia de veus joves.
- Conèixer les necessitats, preocupacions i problemes de la població jove de la ciutat de València en la "nova normalitat".
- Estudiar les expectatives de les persones joves en aquesta nova realitat.

El present informe de resultats s'estructura en sis blocs: una introducció i notes metodològiques, on es desenvolupen les tècniques emprades per fer l'estudi; un diagnòstic breu sobre els joves a la ciutat de València a partir de dades secundàries de població, educació i treball; una aproximació als discursos socials dels joves en la nova normalitat; una aproximació quantitativa a les opinions de la joventut sobre la nova normalitat; i per últim, les conclusions de l'estudi.

Notes metodològiques

Per al desenvolupament d'aquest estudi s'ha realitzat un disseny ad hoc amb articulació metodològica per complementació encadenada, materialitzada en tres fases consecutives: una primera aproximació al municipi a partir de dades secundàries, una segona aproximació qualitativa als discursos de la joventut en temps de pandèmia i una tercera aproximació quantitativa per conèixer la distribució i incidència dels resultats qualitius en una població ampla de joves de la ciutat de València.



Fase 1: Aproximació a la realitat municipal

Per a apropar-nos a la realitat municipal s'han explotat bases de dades institucionals en matèria de població, educació i treball. L'estudi de la dimensió laboral ha permès apropar-nos a l'impacte de la pandèmia a la ciutat de València amb dades actualitzades del propi any.

Les principals bases de dades emprades han estat:

- El Portal Estadístic de la Generalitat Valenciana.
- L'Oficina d'Estadística de la Ciutat de València.
- L'anuari Estadístic de la ciutat de València 2019.
- Estadístiques Publicades de Labora a la Ciutat de València.

Fase 2: Aproximació qualitativa als discursos de la joventut en temps de COVID

En la segona fase de l'estudi s'empra la tècnica del focus group per tal de descobrir i descriure els diferents discursos de la joventut, heterogènia i diversa per definició, sobre l'impacte de la COVID a les seues realitats quotidianes a la ciutat de València.

El focus group és una tècnica conversacional en grup que precisa de la creació d'espais de diàleg en el que poder emetre opinions i escoltar a les altres persones amb la intenció d'identificar i arreplegar diferents discursos presents en la realitat.

Els blocs temàtics treballats en els diferents focus groups són:

- a. Principals canvis en el vida de les persones joves derivat de l'impacte de la pandèmia.
- b. Preocupacions, problemes i necessitats de la joventut de València en el context de COVID 19.
- c. Descripció de les mesures existents per a reduir l'impacte de la pandèmia a nivell social, econòmic, sanitari, laboral, etc.
- d. Valoració de les mesures existents per a reduir l'impacte de la pandèmia en la realitat dels i les joves i proposta de noves mesures amb mirada jove.
- e. Grau de coneixement de les mesures de prevenció del contagi, percepció sobre el grau de coherència entre mesures i valoració del seu compliment per part dels diferents col·lectius social.
- f. Percepció de la imatge reflexada de la joventut als mitjans de comunicació.
- g. Expectatives de futur (1 any).

A nivell metodològic cal assenyalar que a banda dels blocs temàtics establerts per als focus groups, la data de realització dels grups ha estat un fet important i condicionant en la informació generada en cada grup, ja que als grups emergien els discursos presents a la societat i amb el canvi vertiginós dels esdeveniments de la nova realitat alguns temes s'han presentat com protagonistes imprevistos.

S'han realitzat set focus groups. Dos dels focus groups han estat formats per entitats del Consell de la Joventut de València (CJV): un d'ells amb perfil més polític i l'altre compost per entitats de tipus social, cultural, educatiu i esportiu.

Taula A. Descripció dels perfils dels focus groups al CJV.

CODI	PERFIL	Mes de realització i plataforma
FGCJVA	7 Integrants del Consell de Joventut de València vinculats amb partits polítics, sindicats i moviments socials.	Setembre 2020 i ZOOM
FGCJVB	6 Integrants del Consell de Joventut de València vinculats amb entitats socials, culturals, educatives i esportives.	

La resta dels grups estaven compostats per persones que resideixen a la ciutat de València organitzades per grups d'edat (de 15 a 17 anys, de 18 a 23 anys i de 24 a 30 anys), sexe i situació laboral, sense cap vinculació amb el CJV.

Taula B. Descripció dels perfils dels participants dels focus groups amb joves.

CODI	PERFIL	Lloc de residència	Situació	Mes de realització i plataforma
FG02HA	7 Homes entre 24-30 anys	Campanar Plaza España Vara de Quart Àngel Guimerà Petxina Benicalap Jaume Roig Avinguda de França Aïora Avinguda Burjassot Avinguda Constitució Benimaclet Amistat Marxalenes Orriols Primado Reig Russafa	Ocupat-Aturat- Estudiant	Octubre 2020 i ZOOM
FG03MIM	4 homes i 4 dones entre 18-23 anys		Ocupat-aturat- estudiant	
FG04DB	5 Dones entre 15-17 anys		Estudiant	
FG05HB	3 Homes entre 15-17 anys		Estudiant	

Per al disseny dels perfils dels diferents grups s'ha tingut en compte les següents variables: pertinença al mateix grup d'edat, sexe (homes, dones i mixtos), diferents nacionalitats (paraguaiana, veneçolana, equatoriana, entre altres), activitat (ocupat, estudiant i aturat), heterogeneïtat territorial (barris), amb fills i sense fills, diversitat funcional, etc.

Una vegada realitzat cada focus group s'ha transcrit literalment, buidat i sistematitzat la informació. L'anàlisi dels focus groups s'ha realitzat mitjançant anàlisi temàtic. A l'apartat de resultats de l'estudi dels discursos socials s'incorporen breus fragments de les transcripcions realitzades per tal de facilitar la comprensió de la narració, per recolzar les idees descrites i per donar major protagonisme a les veus joves que han participat al present estudi. Cal dir que s'ha dut a terme un procés d'anonimització dels discursos i de les persones participants per garantir l'anonimat dels i de les joves. Cadascun dels fragments durà un codi al final per tal de relacionar el discurs amb els diferents grups (aquestos codis es troben en les taules descriptives dels perfils).

Els diferents focus group realitzats s'han fet virtuals per tal d'afavorir la participació dels i les joves de la ciutat i garantir la seua seguretat. Aquest ha sigut un repte afegit per la dificultat de generar discursos en un entorn virtual.

Fase 3: Aproximació quantitativa a les opinions de la joventut de la ciutat de València

En aquesta última fase, la fase d'aproximació quantitativa a la realitat, s'empra la tècnica d'investigació social de l'enquesta. Aquesta tècnica es centra en l'aplicació d'un procediment estandarditzat per recollir informació d'una mostra ampla de persones.

L'univers de l'estudi són joves de 15 a 30 anys, residents a la ciutat de València, d'ambdós sexes. La mostra dissenyada és de 400 persones, amb un marge d'error de $\pm 5,0\%$ per a un nivell de confiança del 95,5% (2 sigma) amb $p=q=50$.

El mostreig emprat és no probabilístic, concretament s'ha utilitzat un mostreig per quotes d'edat, sexe i districte. La modalitat d'administració del qüestionari és mixta: 150 telefòniques i 250 online.

El qüestionari s'ha dissenyat una vegada realitzats els diferents focus groups, i amb l'aplicació d'aquesta tècnica quantitativa es pretén conèixer com es distribueixen les variables estudiades als focus groups en la població així com identificar la seua incidència. El qüestionari es compon de 40 preguntes distribuïdes en 10 blocs temàtics:

- Característiques sociodemogràfiques de les persones participants en l'enquesta
- La joventut i la emancipació

- c. La joventut i els estudis
- d. La joventut i el treball
- e. La joventut i les relacions socials
- f. La joventut i les activitats d'oci, esport i cultura
- g. La joventut i les mesures de prevenció de contagi
- h. La joventut i la preocupació pel contagi
- i. La joventut i l'actitud cap a un nou confinament
- j. La joventut i la imatge reflexada de la joventut

Abans del llançament del qüestionari s'ha fet un testatge de les preguntes del qüestionari amb població jove per tal d'adaptar el vocabulari i verificar la comprensió de les preguntes. Una vegada testat es realitzà el treball de camp de l'enquesta. El període de realització del camp ha estat entre el 9 i el 23 de novembre de 2020.

Una vegada realitzat el treball de camp, s'ha creat una base de dades en el programa de SPSS i s'ha realitzat un anàlisi descriptiu de freqüències i creuaments per variables d'interès per a l'estudi.

2. La joventut de la ciutat de València en xifres

La ciutat es divideix administrativament en 19 districtes: Ciutat Vella, l'Eixample, Extramurs, Campanar, La Saïdia, El Pla del Real, L'Olivereta, Patraix, Jesús, Quatre Carreres, Poblat Marítims, Camins al Grau, Algirós, Benimaclet, Rascanya, Benicalap, Pobles del Nord, Pobles de l'Oest i Pobles del Sud. Cadascun d'aquests districtes estan integrats, al seu torn, per un total de 88 barris i pedanies d'acord amb la següent distribució:

Taula 1. Descripció dels districtes, barris i pedanies de la ciutat de València.

Districte	Barris y pedanies
Ciutat Vella	La Seu, La Xerea, El Carme, El Pilar (<i>Velluters</i>), El Mercat i Sant Francesc
Eixample	Russafa, El Pla del Remei i Gran Via
Extramurs	El Botànic, La Roqueta, La Petxina i Arrancapins
Campanar	Campanar, Les Tendetes, El Calvari i Sant Pau
La Saïdia	Marxalenes, Morvedre, Trinitat, Tormos i Sant Antoni
El Pla del Real	Exposició, Mestalla, Jaume Roig i Ciutat Universitària
L'Olivereta	Nou Moles, Soternes, Tres Forques, La Font Santa i La Llum
Patraix	Patraix, Sant Isidre, Vara de Quart, Safranar i Favara
Jesús	La Raïosa, L'Hort de Senabre, La Creu Coberta, Sant Marcel·lí i Camí Real
Quatre Carreres	Montolivet, En Corts, Malilla, La Fonteta de Sant Lluís, Na Rovella, La Punta i Ciutat de les Arts i les Ciències
Poblat Marítims	El Grau, Cabanyal-Canyamelar, Malvar-rosa, Beteró i Natxaret
Camins al Grau	Aiora, Albors, La Creu del Grau, Camí Fondo i Penya-Roja
Algirós	L'Illa Perduda, Ciutat Jardí, L'Amistat, La Bega Baixa i La Carrasca
Benimaclet	Benimaclet i Camí de Vera
Rascanya	Els Orriols, Torreïel i Sant Llorenç
Benicalap	Benicalap i Ciutat Fallera
Pobles del Nord	Benifaraig , Poble Nou , Carpesa , Cases de Bàrcena , Mauella , Massarrojos i Borbotó
Pobles de l'Oest	Benimàmet i Beniferri
Pobles del Sud	Forn d'Alcedo, Castellar i l'Oliverar, Pinedo, El Saler, El Palmar, El Perellonet, La Torre i Faitanar

Taula elaborada a partir de la informació disponible en la web oficial de l'Ajuntament de València.

En aquest diagnòstic breu es presenten dades quantitatives sobre població, educació i treball que ens permeten aproximar-nos a la realitat poblacional, educativa i laboral de la ciutat de València. Aquest breu diagnòstic permet contextualitzar l'estudi qualitatiu i quantitatiu realitzat sobre la joventut a la ciutat.

2.1 Xifres de població

En línies generals, observem una tendència ascendent en la corba de creixement de la població de València en els tres últims anys, que se situa en un total de 795.736 persones censades en 2019 (417.305 dones i 378.431 homes). Dins d'aquest conjunt, la població jove (entre 10¹ i 29 anys) representa el 20% (162.726) del total.

Taula 2. Dades de població i densitat, anys 2017-2019 per districte i sexe.

	GENERAL			DENS. POBLAC.		PER SEXE 2019	
	2019	2018	2017	Superf.	Densitat	Homes	Dones
1. Ciutat Vella	27.070	27.259	26.810	169	160,2	12.841	14.229
2. L'Eixample	42.618	42.778	42.615	173,3	245,9	19.642	22.976
3. Extramurs	48.617	48.762	48.475	197,2	246,5	22.282	26.335
4. Campanar	38.338	38.164	37.774	523,8	73,2	18.219	20.119
5. La Saïdia	47.092	47.383	46.891	194,4	242,2	21.889	25.203
6. El Pla del Real	30.538	30.706	30.362	169,3	180,4	14.027	16.511
7. L'Olivereta	48.550	48.639	48.311	198,9	244,1	22.990	25.560
8. Patraix	57.783	57.972	57.630	287,3	201,1	27.262	30.521
9. Jesús	52.623	52.708	52.226	298,5	176,3	25.547	27.076
10. Quatre Carreres	73.915	74.116	73.769	1.132,50	65,3	35.482	38.433
11. Poblets Marítims	55.843	56.923	56.643	978,3	57,1	26.937	28.906
12. Camins al Grau	65.451	65.927	65.320	236,7	276,5	31.545	33.906
13. Algirós	36.711	37.170	37.043	295,9	124,1	17.296	19.415
14. Benimaclet	28.718	29.091	29.038	157	182,9	13.371	15.347
15. Rascanya	53.570	53.499	52.764	262,9	203,8	26.092	27.478
16. Benicalap	46.699	46.359	45.638	221,6	210,7	22.617	24.082
17. Pobles del Nord	6.566	6.548	6.535	1.519,60	4,3	3.172	3.394
18. Pobles de l'Oest	14.387	14.099	14.005	201,1	71,5	6.971	7.416
19. Pobles del Sud	20.647	20.435	20.237	6.617,60	3,1	10.249	10.398
VALÈNCIA	795.736	798.538	792.086	13.834,90	57,5	378.431	417.305

Font: Elaboració pròpia a partir de les dades de l'Oficina d'Estadística de l'Ajuntament de València.

Observem que la població jove augmenta en número de manera significativa a mesura que s'incrementa l'interval d'edat, des dels 10 fins als 29 anys, on hem situat la quota d'edat màxima. Aquesta disposició reflecteix el progressiu moviment de població jove a l'àrea metropolitana a mesura que es troba en edat de cursar estudis superiors o començar la seua vida laboral. Així, per exemple, trobem un total de 38.152 persones entre 15-19 anys, enfront de les 40.252 persones entre 20 i 24 anys, i les 44.981 entre 25 i 29 anys. Com a resultat, els grups de població jove adulta representen una mostra més àmplia que els de joves adolescents.

Fent referència a la distribució geogràfica de la població jove de València per districtes, observem que aquelles que concentren taxes més elevades de població jove compresa entre 20 i 24 anys, amb valors per damunt de les 3.000 persones, són Quatre Carreres (3.637) i Camins del Grau (3.303), seguits de Patraix (2.919), Rascanya (2.871), Poblets Marítims (2.745), Jesús (2.670), l'Olivereta (2.522), Saïdia (2.459), Extramurs (2.371), Benicalap (2.253) i Algirós (2.159). Per tant, la localització en els primers districtes de població jove que en acabar el Batxillerat inicia estudis d'educació superior o la cerca d'ocupació, pot estar en gran manera justificada per la relativa proximitat d'alguns d'aquests districtes a les universitats públiques valencianes (UV-UPV) i preu més econòmic del lloguer i l'habitatge. Per part seua, els barris més centrals i amb un nivell de renda més alta de València estarien per davall de les 2.000 persones joves censades, com apreciem a Ciutat Vella (1.343), Eixample (1.971) o el Pla del Real (1.786). Amb molta distància, els districtes que concentren menor població jove són els Pobles

¹ Encara que situaríem l'edat de tall de la població jove en 12 anys, les fonts estadístiques consultades estableixen rangs d'edat a partir dels següents segments: 10-14, 15-19, 20-24, 25-29 (Oficina d'Estadística. Ajuntament de València).

del Nord, Oest i Sud de València, únics que se situen per davall de les 1000 persones entre 20-24 anys. Aquesta dada demostra la preferència per la proximitat al centre metropolità en la població entre els 15 i 29 anys.

Aquestes quotes de densitat de població jove per districtes s'intensifiquen en el següent interval d'edat, perquè dels 25 als 29 anys, encara no varia l'ordre de districtes en la classificació anterior, són ja 6 els que superen els 3.000 joves en valors absoluts: Quatre Carreres (3.961), Camins al Grau (3.602), Poblat Marítims (3.149), Jesús (3.055), Rascanya (3.044) i Patraix (3.024).

Aquests valors absoluts es tradueixen en un increment estadístic del 23,45% (població jove entre 15-19 anys), que augmenta al 24,74% (entre 20-24 anys) i arriba al 27,74% (entre 25 i 29 anys)².

Taula 3. Distribució percentual de la població jove de València per districte i edat.

PER EDATS 2019										
	oct-14	% 10-14	15-19	% 15-19	20-24	% 20-24	25-29	% 25-29	Total grup	% / total població de València
1. Ciutat Vella	1.090	0,67%	1.076	0,66%	1.343	0,83%	1.644	1,01%	5.153	19%
2. L'Eixample	2.119	1,30%	1.932	1,19%	1.971	1,21%	2.139	1,31%	8.161	19%
3. Extramurs	2.157	1,33%	2.199	1,35%	2.371	1,46%	2.581	1,59%	9.308	19%
4. Campanar	2.142	1,32%	1.731	1,06%	1.594	0,98%	1.899	1,17%	7.366	19%
5. La Saïdia	2.111	1,30%	1.986	1,22%	2.459	1,51%	2.838	1,74%	9.394	20%
6. El Pla del Real	1.500	0,92%	1.523	0,94%	1.786	1,10%	1.888	1,16%	6.697	22%
7. L'Olivereta	2.308	1,42%	2.264	1,39%	2.522	1,55%	2.745	1,69%	9.839	20%
8. Patraix	2.862	1,76%	3.027	1,86%	2.919	1,79%	3.024	1,86%	11.832	20%
9. Jesús	2.455	1,51%	2.350	1,44%	2.670	1,64%	3.055	1,88%	10.530	20%
10. Quatre Carreres	3.802	2,34%	3.640	2,24%	3.637	2,24%	3.961	2,43%	15.040	20%
11. Poblat Marítims	2.859	1,76%	2.799	1,72%	2.745	1,69%	3.149	1,94%	11.552	21%
12. Camins al Grau	3.746	2,30%	3.549	2,18%	3.303	2,03%	3.602	2,21%	14.200	22%
13. Algirós	1.394	0,86%	1.621	1,00%	2.159	1,33%	2.631	1,62%	7.805	21%
14. Benimadet	1.128	0,69%	1.223	0,75%	1.695	1,04%	1.997	1,23%	6.043	21%
15. Rascanya	3.055	1,88%	2.750	1,69%	2.871	1,76%	3.044	1,87%	11.720	22%
16. Benicalap	2.373	1,46%	2.463	1,51%	2.253	1,38%	2.510	1,54%	9.599	21%
17. Pobles del Nord	420	0,26%	341	0,21%	302	0,19%	340	0,21%	1.403	21%
18. Pobles de l'Oest	771	0,47%	768	0,47%	684	0,42%	818	0,50%	3.041	21%
19. Pobles del Sud	1.049	0,64%	910	0,56%	968	0,59%	1.116	0,69%	4.043	20%
VALÈNCIA	39.341	24,18%	38.152	23,45%	40.252	24,74%	44.981	27,64%	162.726	20%

Font: Elaboració pròpia a partir de les dades de l'Oficina d'Estadística de l'Ajuntament de València.

Dades obtingudes del portal estadístic de l'Ajuntament de València. Els percentatges per districte s'han calculat sobre el total de la població jove de València, per a determinar el volum de població jove establida en cada districte per rangs d'edat.

Respecte al percentatge de persones estrangeres censades dins del grup de població jove, sobre la base de les últimes dades disponibles en el Portal Estadístic de la Generalitat Valenciana (Padró Municipal d'Habitants. Explotació extensa. Any 2019), la població jove estrangera també va en augment a mesura que ascendim en els intervals d'edat. Des d'una panoràmica general, comptabilitzem un total de 3.880 persones estrangeres entre 10-14 anys, 4.514 entre 15-19 anys, 8.496 entre 20-24 anys i 11.318 entre 25-29 anys. La procedència principal de la població jove estrangera és d'Amèrica del Sud i central, amb valors molt pròxims per la procedència de la Unió Europea. Així, per exemple, enfront dels 1.536 joves entre 15 i 19 anys residents a valencià d'origen llatinoamericà, trobem un total de 1.446 joves procedents d'Europa (tant de nacions pertanyents a la Unió Europea com d'unes altres no integrades en aquest sistema polític comunitari), enfront dels 1.017 d'origen asiàtic i 448 d'origen africà. Entre 20-24 anys tenim 3.010 joves estrangers de procedència llatinoamericana i 2.985 d'Europa, i, entre 25-29 anys les xifres augmenten fins a 4.490 procedents d'Amèrica del Sud i Central i 3.885 d'Europa.

En aprofundir en les nacionalitats d'origen, el principal nínxol de població estrangera d'origen europeu és de procedència romanesa i la seua presència es consolida a mesura que

² Cal recordar que els valors percentuals en el primer rang comprenen la població de 10 a 14 anys, no podent establir dades reals que incloguen només a la població jove de 12 a 14 anys.

augmenta l'edat. Aquesta nacionalitat està seguida, amb molta distància per altres països de la Unió Europea, principalment Itàlia, França, Bulgària, Regne Unit, Alemanya i Portugal. Així mateix, dels 15-19 a 20-24 anys hi ha un salt proporcional en algunes d'aquestes nacionalitats de procedència. Aquest escaló, sobretot s'observa en la població jove d'origen italià, que augmenta de manera exponencial des de 276 persones (15-19 anys) a 761 (20-24) i 1.133 (25-29), la qual cosa converteix València en una ciutat d'interès per a un ampli percentatge de joves italians i italianes en edat de treballar o de cursar estudis superiors.

Respecte a les nacionalitats d'altres continents que es troben més representades entre la població jove de València, si ens detenim a l'últim rang de joventut analitzat, entre 25-29 anys, observem la predominança, per aquest ordre, de joves d'Amèrica del Sud i Central (entre les quals destaquen Colòmbia, Hondures, Veneçuela i l'Equador), Àsia (Xina, Pakistan i l'Índia) i Àfrica (el Marroc, Guinea Equatorial, el Senegal i Algèria) al costat d'altres nacionalitats de menor representació estadística.

Si fem referència a la localització de la població de procedència estrangera per districtes, malgrat no comptar amb estadístiques per rangs d'edat, podem concretar que, en 2019, els majors índexs de població sud-americana, per damunt del 20%, es concentren, Patraix, Jesús (amb un percentatge del 30%), La Saïdia i Rascanya (amb un percentatge del 29%) i l'Olivereta, Quatre Carreres, Benicalap i Pobles de l'Oest (amb un percentatge del 28%). Així mateix, la principal concentració de població d'origen asiàtic la tenim en Camins al Grau (24%), l'Olivereta (23%), Algirós (22%) i Jesús (21%). La d'origen africà per damunt del 20% es localitza, en major mesura, en Racanya (21%). Aquesta fotografia general de distribució de població estrangera per barris permet una aproximació, per extensió, als nínxols potencials de població jove dins d'aquest grup.

Tabla 4. Distribució percentual de població d'origen estranger per districte en 2019.

	ESTRANGERS 2019																
	Total	Resta UE	%	Europa no UE	%	Àfrica	%	Am. Del Nord	%	Am. Centra	%	Am. del Sud	%	Àsia	%	Oceania i altres i apàtrides	%
1. Ciutat Vella	4.366	2.137	49%	271	6%	428	10%	282	6%	181	4%	648	15%	406	9%	13	0%
2. L'Eixample	4.368	2.068	47%	225	5%	314	7%	313	7%	179	4%	804	18%	446	10%	19	0%
3. Extramurs	5.319	1.927	36%	231	4%	322	6%	161	3%	404	8%	1.402	26%	869	16%	3	0%
4. Campanar	4.752	1.564	33%	480	10%	513	11%	80	2%	275	6%	1.149	24%	688	14%	3	0%
5. La Saïdia	6.741	1.997	30%	621	9%	695	10%	64	1%	476	7%	1.977	29%	908	13%	3	0%
6. El Pla del Real	2.766	1.160	42%	122	4%	158	6%	66	2%	138	5%	667	24%	448	16%	7	0%
7. L'Olivereta	8.188	1.701	21%	671	8%	1.014	12%	49	1%	616	8%	2.269	28%	1.864	23%	4	0%
8. Patraix	5.399	1.309	24%	394	7%	629	12%	48	1%	364	7%	1.613	30%	1.040	19%	2	0%
9. Jesús	7.346	1.468	20%	434	6%	1.066	15%	53	1%	559	8%	2.215	30%	1.547	21%	4	0%
10. Quatre Carrer	9.922	2.868	29%	609	6%	962	10%	149	2%	755	8%	2.809	28%	1.753	18%	17	0%
11. Pobles Marítim	7.459	3.098	42%	577	8%	929	12%	98	1%	331	4%	1.461	20%	955	13%	10	0%
12. Camins al Grau	9.429	2.798	30%	641	7%	836	9%	180	2%	341	4%	2.312	25%	2.306	24%	15	0%
13. Algirós	4.080	1.198	29%	211	5%	337	8%	62	2%	214	5%	1.162	28%	894	22%	2	0%
14. Benimaclet	3.282	1.094	33%	143	4%	328	10%	70	2%	308	9%	773	24%	562	17%	4	0%
15. Rascanya	8.605	1.699	20%	615	7%	1.837	21%	61	1%	574	7%	2.536	29%	1.280	15%	3	0%
16. Benicalap	6.500	1.507	23%	482	7%	1.038	16%	52	1%	423	7%	1.812	28%	1.185	18%	1	0%
17. Pobles del No	464	212	46%	33	7%	69	15%	9	2%	39	8%	86	19%	13	3%	3	1%
18. Pobles de l'O	1.707	557	33%	200	12%	214	13%	21	1%	111	7%	479	28%	125	7%	0	0%
19. Pobles del Sud	2.011	915	45%	90	4%	225	11%	16	1%	111	6%	490	24%	163	8%	1	0%
VALÈNCIA	102.704	31.277	30%	7.050	7%	11.914	12%	1.834	2%	6.399	6%	26.664	26%	17.452	17%	114	0%

Font: Elaboració pròpia a partir de les dades de l'Oficina d'Estadística de l'Ajuntament de València.

2.2 Xifres d'educació

L'educació constitueix un altre dels principals paràmetres a valorar a l'hora d'analitzar el comportament, els interessos i expectatives de la població jove. En analitzar el percentatge d'alumnes que cursa estudis d'Ensenyament Secundari Obligatori (ESO) per districtes a la ciutat de València, segons les dades consultades en l'Oficina d'Estadística de la Conselleria d'Educació, Investigació, Cultura i Esport de l'Ajuntament de València, curs 2019-2020, trobem un nombre aproximat d'homes (14.888) i dones (14.515) matriculats. Els índexs de major representació per districte els trobem en la Saïdia, l'Olivereta, Quatre Carreres, Extramurs,

Camins al Grau i Pobles Marítims. Si fem referència al model de centres, la majoria de l'alumnat està matriculat en centres de titularitat privada, amb excepció d'Algirós, Pobles del Sud i Rascanya (amb un percentatge d'alumnes en centres públics per damunt del 80%), seguit de Pobles de l'Oest (77,84%), Patraix (69,08) i Jesús (58,21%). Aquests percentatges contrasten amb els districtes del Pla Real i Benicalap, on el percentatge de col·legis privats i concertats és absolut.

Del total d'alumnat que cursa l'ESO, la relació de joves estrangers és de 1.793 homes i 1.589 dones. Atenent la seua procedència, el major índex de joves d'origen europeu que cursen els seus estudis d'ESO a la ciutat de València l'identifiquem en els districtes de Pobles del Sud (59,32%), Pobles Marítims (43,20%) i Patraix (37,30%), mentre que l'alumnat de procedència sud-americana es localitza en Benimaclet (46,03%), Benicalap (44,23%) i La Saïdia (39,31%); d'origen asiàtic en el Pla Real (29,63%), Ciutat Vella (26,15%), Algirós (26,06%) i Camins al Grau (25,94%).

Taula 5. Característiques generals de l'alumnat d'ESO. Districte. Curs 2019-2020

DISTRICTE	SEXE			TITULARITAT DEL CENTRE			
	Total	Homes	Dones	Públic	%	Privat	%
València	29.403	14.888	14.515	12.949	44,04%	16.454	55,96%
1. Ciutat Vella	1.295	648	647	561	43,32%	734	56,68%
2. l'Eixample	1.951	972	979	472	24,19%	1.479	75,81%
3. Extramurs	2.289	1.187	1.102	488	21,32%	1.801	78,68%
4. Campanar	1.960	976	984	764	38,98%	1.196	61,02%
5. la Saïdia	2.819	1.437	1.382	835	29,62%	1.984	70,38%
6. el Pla del Real	1.448	672	776	0	0,00%	1.448	100,00%
7. l'Olivarera	2.669	1.373	1.296	1.088	40,76%	1.581	59,24%
8. Patraix	1.530	738	792	1.057	69,08%	473	30,92%
9. Jesús	1.388	689	699	808	58,21%	580	41,79%
10. Quatre Carreres	2.354	1.242	1.112	1.151	48,90%	1.203	51,10%
11. Pobles Marítims	2.072	1.072	1.000	956	46,14%	1.116	53,86%
12. Camins al Grau	2.195	1.144	1.051	922	42,00%	1.273	58,00%
13. Algirós	1.114	571	543	1.114	100,00%	0	0,00%
14. Benimaclet	678	331	347	324	47,79%	354	52,21%
15. Rascanya	1.241	589	652	996	80,26%	245	19,74%
16. Benicalap	651	335	316	0	0,00%	651	100,00%
17. Pobles del Nord	0	0	0	0	0,00%	0	0,00%
18. Pobles de l'Oest	1.002	506	496	780	77,84%	222	22,16%
19. Pobles del Sud	747	406	341	633	84,74%	114	15,26%

Font: Elaboració pròpia a partir de les dades de la Conselleria d'Educació, Investigació, Cultura i Esport, curso 2019-20. Oficina d'Estadística. Ajuntament de València

Taula 6. Característiques generals de centres i alumnat d'ESO segons titularitat del centre i districte. Curso 2019-2020

Districte	CENTRES					UNITATS					ALUMNAT		
	Total	Públics	%	Privats	%	Total	Públics	%	Privats	%	Total	Públics	Privats
València	105	34	32,38%	71	67,62%	1.110	519	46,76%	591	53,24%	26,5	24,9	27,8
1. Ciutat Vella	6	2	33,33%	4	66,67%	50	24	48,00%	26	52,00%	25,9	23,4	28,2
2. l'Eixample	7	1	14,29%	6	85,71%	72	20	27,78%	52	72,22%	27,1	23,6	28,4
3. Extramurs	7	1	14,29%	6	85,71%	76	16	21,05%	60	78,95%	30,1	30,5	30
4. Campanar	8	3	37,50%	5	62,50%	73	32	43,84%	41	56,16%	26,8	23,9	29,2
5. la Saïdia	10	2	20,00%	8	80,00%	99	29	29,29%	70	70,71%	28,5	28,8	28,3
6. el Pla del Real	4	0	0,00%	4	100,00%	49	0	0,00%	49	100,00%	29,6	-	29,6
7. l'Olivereta	9	2	22,22%	7	77,78%	97	39	40,21%	58	59,79%	27,5	27,9	27,3
8. Patraix	4	2	50,00%	2	50,00%	53	37	69,81%	16	30,19%	28,9	28,6	29,6
9. Jesús	6	2	33,33%	4	66,67%	56	36	64,29%	20	35,71%	24,8	22,4	29
10. Quatre Carreres	8	3	37,50%	5	62,50%	93	45	48,39%	48	51,61%	25,3	25,6	25,1
11. Poblat Marítims	10	3	30,00%	7	70,00%	87	41	47,13%	46	52,87%	23,8	23,3	24,3
12. Camins al Grau	7	2	28,57%	5	71,43%	86	38	44,19%	48	55,81%	25,5	24,3	26,5
13. Algirós	3	3	100,00%	0	0,00%	44	44	100,00%	0	0,00%	25,3	25,3	-
14. Benimaclet	3	1	33,33%	2	66,67%	27	14	51,85%	13	48,15%	25,1	23,1	27,2
15. Rascanya	4	3	75,00%	1	25,00%	51	43	84,31%	8	15,69%	24,3	23,2	30,6
16. Benicalap	3	0	0,00%	3	100,00%	24	0	0,00%	24	100,00%	27,1	-	27,1
17. Pobles del Nord	0	0	0,00%	0	0,00%	0	0	0,00%	0	0,00%	-	-	-
18. Pobles de l'Oest	3	2	66,67%	1	33,33%	46	38	82,61%	8	17,39%	21,8	20,5	27,8
19. Pobles del Sud	3	2	66,67%	1	33,33%	27	23	85,19%	4	14,81%	27,7	27,5	28,5

Font: Elaboració pròpia a partir de les dades de la Conselleria d'Educació, Investigació, Cultura i Esport, curso 2019-20. Oficina d'Estadística. Ajuntament de València

Taula 7. Característiques generals de l'alumnat estranger cursant l'ESO per districte i origen. Curs 2019-2020

DISTRITO	CONTINENT DE NACIONALITAT									
	Europa	%	Àfrica	%	Amèrica del Nord i Central	%	Amèrica del Sud	%	Àsia i Oceania	%
València	922	27,26%	306	9,05%	373	11,03%	1.150	34,00%	631	18,66%
1. Ciutat Vella	34	26,15%	9	6,92%	12	9,23%	41	31,54%	34	26,15%
2. l'Eixample	69	34,16%	10	4,95%	37	18,32%	56	27,72%	30	14,85%
3. Extramurs	56	30,43%	8	4,35%	19	10,33%	60	32,61%	41	22,28%
4. Campanar	78	30,71%	25	9,84%	26	10,24%	85	33,46%	40	15,75%
5. la Saïdia	95	29,87%	24	7,55%	41	12,89%	125	39,31%	33	10,38%
6. el Pla del Real	8	29,63%	2	7,41%	2	7,41%	7	25,93%	8	29,63%
7. l'Olivereta	76	18,58%	44	10,76%	30	7,33%	156	38,14%	103	25,18%
8. Patraix	47	37,30%	10	7,94%	17	13,49%	28	22,22%	24	19,05%
9. Jesús	53	25,48%	22	10,58%	18	8,65%	74	35,58%	41	19,71%
10. Quatre Carreres	63	22,11%	16	5,61%	42	14,74%	106	37,19%	58	20,35%
11. Poblat Marítims	89	43,20%	16	7,77%	16	7,77%	50	24,27%	35	16,99%
12. Camins al Grau	80	33,47%	16	6,69%	19	7,95%	62	25,94%	62	25,94%
13. Algirós	38	20,21%	16	8,51%	17	9,04%	68	36,17%	49	26,06%
14. Benimaclet	5	7,94%	5	7,94%	16	25,40%	29	46,03%	8	12,70%
15. Rascanya	35	14,34%	46	18,85%	37	15,16%	90	36,89%	36	14,75%
16. Benicalap	9	17,31%	5	9,62%	5	9,62%	23	44,23%	10	19,23%
17. Pobles del Nord	0	0,00%	0	0,00%	0	0,00%	0	0,00%	0	0,00%
18. Pobles de l'Oest	52	27,66%	28	14,89%	18	9,57%	71	37,77%	19	10,11%
19. Pobles del Sud	35	59,32%	4	6,78%	1	1,69%	19	32,20%	0	0,00%

Font: Elaboració pròpia a partir de les dades de la Conselleria d'Educació, Investigació, Cultura i Esport, curso 2019-20. Oficina d'Estadística. Ajuntament de València

Al seu torn, fent referència a les dades consultades corresponents al curs acadèmic 2019-2020, l'alumnat que cursa estudis de Batxillerat suma un total de 11.316 persones, on el percentatge de dones és 11,79 punts percentuals superior al dels homes (54,57% i 42,78%, respectivament). Els districtes que concentren el número més alt de població jove matriculada en Batxillerat són l'Olivereta, Ciutat Vella, la Saïdia, Extramurs, seguits pel Pla del Real i l'Eixample, tal com pot veure's en la següent taula.

Taula 8. Característiques generals de l'alumnat de Batxillerat per districte i titularitat del centre. Curso 2019-2020

DISTRICTE	SEXE				TITULARITAT DEL CENTRE			
	Total	Homes	Dones	No consta	Públic	%	Privat	%
València	11.316	4.841	6.175	300	6.260	55,32%	5.056	44,68%
1. Ciutat Vella	1.255	399	650	206	976	77,77%	279	22,23%
2. l'Eixample	890	399	491	0	153	17,19%	737	82,81%
3. Extramurs	1.043	485	558	0	180	17,26%	863	82,74%
4. Campanar	745	301	444	0	343	46,04%	402	53,96%
5. la Saïdia	1.054	448	559	47	551	52,28%	503	47,72%
6. el Pla del Real	903	378	525	0	0	0,00%	903	100,00%
7. l'Olivereta	1.439	696	743	0	1.057	73,45%	382	26,55%
8. Patraix	412	186	226	0	340	82,52%	72	17,48%
9. Jesús	192	98	94	0	192	100,00%	0	0,00%
10. Quatre Carreres	659	299	360	0	360	54,63%	299	45,37%
11. Pobles Marítims	515	216	299	0	409	79,42%	106	20,58%
12. Camins al Grau	487	229	258	0	346	71,05%	141	28,95%
13. Algirós	551	195	309	47	551	100,00%	0	0,00%
14. Benimaclet	233	120	113	0	98	42,06%	135	57,94%
15. Rascanya	411	163	248	0	278	67,64%	133	32,36%
16. Benicalap	101	46	55	0	0	0,00%	101	100,00%
17. Pobles del Nord	0	0	0	0	0	0,00%	0	0,00%
18. Pobles de l'Oest	264	120	144	0	264	100,00%	0	0,00%
19. Pobles del Sud	162	63	99	0	162	100,00%	0	0,00%

Font: Elaboració pròpia a partir de les dades de la Conselleria d'Educació, Investigació, Cultura i Esport, curso 2019-20. Oficina d'Estadística. Ajuntament de València

Respecte a la procedència de l'alumnat estranger que cursa Batxillerat, els més representatius en número són d'origen europeu i sud-americà, seguits a considerable distància per la nacionalitat asiàtica, d'Amèrica del nord i central i, finalment, d'Àfrica. La concentració més gran de població d'altres nacionalitats la trobem, principalment, en els districtes de l'Olivereta, Ciutat Vella, Saïdia, Pobles Marítims i Quatre Carreres.

Taula 9. Característiques generals d'alumnat estranger de Batxillerat per districte. Curso 2019/2020

DISTRICTE	EUROPA	ÀFRICA	AMÈRICA DEL NORD I CENTRAL	AMÈRICA DEL SUD	ÀSIA I OCEANIA
VALÈNCIA	300	75	85	289	167
1. Ciutat Vella	32	4	10	21	14
2. l'Eixample	14	6	6	14	4
3. Extramurs	16	5	2	10	17
4. Campanar	26	10	12	40	15
5. la Saïdia	24	3	11	34	17
6. el Pla del Real	10	3	2	4	1
7. l'Olivereta	47	13	7	56	17
8. Patraix	7	2	1	8	8
9. Jesús	4	3	1	6	1
10. Quatre Carreres	19	3	3	21	18
11. Pobles Marítims	22	3	3	18	9
12. Camins al Grau	17	5	4	12	10
13. Algirós	14	4	7	17	13
14. Benimaclet	4	0	1	3	4
15. Rascanya	17	8	12	17	14
16. Benicalap	7	0	0	1	3
17. Pobles del Nord	0	0	0	0	0
18. Pobles de l'Oest	10	3	3	5	2
19. Pobles del Sud	10	0	0	2	0

Font: Elaboració pròpia a partir de les dades de la Conselleria d'Educació, Investigació, Cultura i Esport, curso 2019-20. Oficina d'Estadística. Ajuntament de València

En l'última dècada s'observa un repunt de la formació professional, concretament, un increment d'alumnat matriculat en Cicles formatius de grau mitjà i superior, en el cas del grau mitjà del curs 2006-2007 al curs 2019-2020 s'incrementa la matriculació en 3.865 alumnes. Respecte a l'alumnat estranger, també ha augmentat el seu valor des del curs 2017-2018 fins a arribar al 10,52%.

Taula 10. Evolució de l'alumnat espanyol i estranger per curs acadèmic i Cicle Formatiu Grau Mitjà en absoluts i percentatges.

	CFGM				
	Total alumnat	Alumnat espanyol	% espanyols	Alumnat estranger	% estrangers
2006-2007	5.231	4.792	91,61	439	8,39
2008-2009	5.831	5.203	89,23	628	10,77
2010-2011	6.934	6.148	88,66	786	11,34
2012-2013	8.018	7.210	89,92	808	10,08
2014-2015	8.789	7.773	88,44	1.016	11,56
2016-2017	8.665	7.752	89,46	913	10,54
2017-2018	8.760	7.888	90,05	872	9,95
2018-2019	8.683	7.784	89,65	899	10,35
2019-2020	9.096	8.139	89,48	957	10,52

Font: Elaboració pròpia a partir de les dades de la Conselleria d'Educació, Investigació, Cultura i Esport. Oficina d'Estadística. Ajuntament de València

En el cas dels Cicles Formatius de grau superior s'observa un increment major d'alumnat que en els cicles de grau mitjà, concretament entre el curs 2006-2007 i el curs 2019-2020 quasi es triplica el nombre d'alumnes matriculat (de 5.997 a 14.474). En aquestes dades es pot observar que hi ha una orientació major cap a la realització d'estudis professionals. El percentatge d'alumnes estrangers descendeix del curs 2006-2007 al 2012-2013 (de 9,09 a 5,93%), any a partir del qual s'observa un lleuger augment fins a arribar al percentatge més alt en el curs 2019-2020 (9,94%)

Taula 11. Evolució de l'alumnat espanyol i estranger per curs acadèmic i Cicle Formatiu Grau Superior en absoluts i percentatges.

	CFGS				
	Total alumnat	Alumnat espanyol	% espanyols	Alumnat estranger	% estrangers
2006-2007	5.997	5.452	90,91	545	9,09
2008-2009	7.085	6.422	90,64	663	9,36
2010-2011	9.416	8.649	91,85	767	8,15
2012-2013	11.729	11.034	94,07	695	5,93
2014-2015	12.677	11.821	93,25	856	6,75
2016-2017	12.734	11.839	92,97	895	7,03
2017-2018	12.978	11.991	92,39	987	8,23
2018-2019	13.384	12.269	91,67	1.115	9,09
2019-2020	14.474	13.165	90,96	1.309	9,94

Font: Elaboració pròpia a partir de les dades de la Conselleria d'Educació, Investigació, Cultura i Esport. Oficina d'Estadística. Ajuntament de València.

La presència d'universitats a la ciutat de València, situa la ciutat com un pol d'atracció per a la població que cursa estudis universitaris, de grau, màster o doctorat. El nombre de matriculats totals a universitats ubicades a València durant el curs 2018-2019 és de 92.186 persones (de les quals 45.316 són dones). El 61,37% dels universitat estan inscrits en universitats públiques valencianes. Del total d'alumnat matriculat, 20.264 resideixen a València.

Taula 12. Alumnat universitari matriculat per universitat i resident en València. Curs 2018-2019

	Total matriculats			Residents a València		
	Total	Mujeres	Varones	Total	Mujeres	Varones
Universitat Politècnica de València	16.539	6285	10.254	4714	1752	2962
Universitat de València	40.042	25.030	15.012	11.645	6.902	4.743
UNED	5.690	2.744	2.946	Sense dades		
CEU	8.685	2.954	5.731	Sense dades		
Facultad de Teología San Vicente Ferrer	234	188	46	59	53	6
Universitat Europea de València	1.753	799	954	542	223	319
Florida universitària	1.257	710	547	325	187	138
Universidad Católica San Vicente Mártir	9.267	3.589	5.678	2859	1135	1724
Universidad Internacional Valenciana	8.414	2.814	5600	Sense dades		
EDEM	305	203	102	120	84	36

Font: Elaboració pròpia a partir de les dades del Anuario Estadístico de la Ciudad de València 2019.

2.3 Xifres d'ocupació

- **Dades EPA sobre l'atur**

A partir de les dades de l'Enquesta de Població Activa (EPA) que poden consultar-se a el web de l'Ajuntament de València, el percentatge de dones aturades menors de 30 anys en relació amb el nombre total de dones aturades residents a la ciutat de València, durant l'any 2018, és del 28,8%. En conseqüència, és la taxa més elevada des de 2011 (28,4%). En aquest interval d'anys, des de 2011 a 2018, les taxes més baixes d'atur juvenil entre les dones es van registrar en 2014 (20,5%), però la tendència des de llavors fins ara ha suposat un increment progressiu³. Pel que respecta a la situació dels homes menors de 30 anys, el percentatge d'atur en 2018 se situa per damunt de les dones, arribant fins al 34,6%, que és la quota més alta que s'ha registrat en els últims 10 anys. Si bé des de 2014 la tendència semblava ser decreixent en passar del 31,6% en 2014, 30,3% en 2015 i baixar fins al 28,1% en 2016, en els dos últims anys ha experimentat un augment significatiu.

Pel que fa al percentatge de persones aturades que busquen la primera feina, en 2018 va ser de l'11,4 en el cas dels homes (per damunt del 8,9% i l'11% registrat entre els homes en 2016 i 2017) i del 5,7% entre les dones (per davall del 10,4% i el 7,7% registrat en aquest altre grup de població els anys anteriors).

- **Dades Demandants Actius Aturats Labora 2019-2020**

Per tal de conèixer l'impacte de la pandèmia en l'atur a la ciutat de València és presenta un breu comparació entre les dades registrades en 2019 i 2020. Aquestes dades ens permetran observar els efectes que ha tingut la crisi de la COVID a l'ocupació. En la taula 13 s'observen les dades sobre la distribució d'atur registrat a la ciutat de València els mesos de gener, març, maig, juliol, setembre i octubre de 2019 i de 2020. Les dades al mes de gener són relativament semblants, però a partir del mes de març comencen a incrementar el seu valor, arribant fins a més de 10.000 persones aturades més en 2020 respecte al mateix període en 2019.

³ Aquests valors s'han obtingut com a mitjanes aritmètiques de les estimacions trimestrals trobades a l'Enquesta de Població Activa (EPA).

Taula 13. Distribució d'atur registrat a la ciutat de València (Gener, Març, Maig, Juliol, Setembre, Octubre) 2019-2020

	2019	2020
Gener	54.366	53.007
Març	53.738	58.318
Maig	52.583	64.731
Juliol	52.621	65.107
Setembre	53.442	65.006
Octubre	53.578	64.515

Font: Elaboració pròpia a partir de les Estadístiques publicades de Labora.

En la taula 13 observem la distribució percentual de les persones registrades en Labora segons el sexe durant alguns mesos de l'any 2020. Hi ha un predomini del col·lectiu femení com a demandant de treball a la ciutat de València (entre el 58 i 59% segons el mes d'anàlisi).

Si fem la comparativa amb l'any 2019, no trobem quasi distincions per sexe, ja que afecta per igual als dos col·lectius, incrementant els seus valors respecte a l'any anterior. L'únic que s'observa és un lleuger increment dels homes (les dones representen un 59,19% i els homes un 40,81% en octubre de 2019). Pràcticament el nombre d'aturats ha augmentat en 5.500 persones per sexe.

Taula 14. Distribució percentual de les persones registrades en Labora segons sexe (Gener, Març, Maig, Juliol, Setembre, Octubre) 2019-2020

	2019				
	TOTAL DEMANDANTS	DONES		HOMES	
	Absolut	Absolut	%	Absolut	%
Gener	54.366	31.963	58,79	22.403	41,21
Març	53.738	31.670	58,93	22.068	41,07
Maig	52.583	31.290	59,51	21.293	40,49
Juliol	52.621	31.345	59,57	21.276	40,43
Setembre	53.442	31.617	59,16	21.825	40,84
Octubre	53.578	31.714	59,19	21.864	40,81

	2020				
	TOTAL DEMANDANTS	DONES		HOMES	
	Absolut	Absolut	%	Absolut	%
Gener	53.007	31.158	58,78	21.849	41,22
Març	58.318	33.717	57,82	24.601	42,18
Maig	64.731	37.005	57,17	27.726	42,83
Juliol	65.107	37.580	57,72	27.527	42,28
Setembre	65.006	37.522	57,72	27.484	42,28
Octubre	64.515	37.365	57,92	27.150	42,08

Font: Elaboració pròpia a partir de les Estadístiques publicades de Labora.

En la taula 15 es presenta la distribució de les persones segons la seua edat. Les dades mostren que les majors de 44 anys són les més afectades respecte a l'atur. De molt prop el segueixen les persones d'edat d'entre 25-44 anys, amb diferències de 10 punts percentuals.

Si fem la comparativa amb l'any anterior, observem que en 2019 el nombre de menors de 25 anys aturats augmenta en més de 1.700 persones al mes d'octubre de 2020. Pel que fa al grup d'edat de 25-44 anys el nombre d'aturats s'incrementa en més de 5.600 persones.

Taula 15: Distribució percentual de les persones registrades en Labora segons grup d'edat (Gener, Març, Maig, Juliol, Setembre, Octubre) 2019-2020

	2019						
	TOTAL DEMANDANTS	<25		25-44		>44	
	Absolut	Absolut	%	Absolut	%	Absolut	%
Gener	54.366	3.767	6,93	21.053	38,72	29.546	54,35
Març	53.738	3.853	7,17	20.271	37,72	29.614	55,11
Maig	52.583	3.735	7,1	19.547	37,17	29.301	55,72
Juliol	52.621	3.407	6,47	19.992	37,99	29.222	55,53
Setembre	53.442	3.941	7,37	20.062	37,54	29.439	55,09
Octubre	53.578	4.086	7,63	19.983	37,3	29.509	55,08

	2020						
	TOTAL DEMANDANTS	<25		25-44		>44	
	Absolut	Absolut	%	Absolut	%	Absolut	%
Gener	53.007	3.512	6,63	19.991	37,71	29.504	55,66
Març	58.318	4.077	6,99	23.052	39,53	31.189	53,48
Maig	64.731	5.033	7,78	26.791	41,39	32.907	50,84
Juliol	65.107	5.513	8,47	26.588	40,84	33.006	50,7
Setembre	65.006	5.836	8,98	26.019	40,03	33.151	51
Octubre	64.515	5.824	9,03	25.666	39,78	33.025	51,19

Font: Elaboració pròpia a partir de les Estadístiques publicades de Labora.

A continuació es mostra la distribució percentual de les persones registrades al Labora segons la seua nacionalitat. Respecte a l'any anterior, observem un lleuger augment de les persones estrangeres registrades a l'atur, incrementant el seu valor amb el pas dels mesos (en octubre de 2019 presentava un total de 7.912 persones estrangeres i en 2020 el nombre de persones de nacionalitat estrangera és de 11.089, és a dir, una diferència de 3.177 persones més aturades).

Taula 16: Distribució percentual de les persones registrades en Labora segons nacionalitat (Gener, Març, Maig, Juliol, Setembre, Octubre) 2019-2020

	2019				
	ESPANYOLA		ESTRANGERA		TOTAL DEMANDANTS
	Absolut	%	Absolut	%	Absolut
Gener	46.199	84,98	8.167	15,02	54.366
Març	45.586	84,83	8.152	15,17	53.738
Maig	44.689	84,99	7.894	15,01	52.583
Juliol	44.733	85,01	7.888	14,99	52.621
Setembre	45.571	85,27	7.871	14,73	53.442
Octubre	45.666	85,23	7.912	14,77	53.578

	2020				
	ESPANYOLA		ESTRANGERA		TOTAL DEMANDANTS
	Absolut	%	Absolut	%	Absolut
Gener	44.837	84,59	8.170	15,41	53.007
Març	49.124	84,23	9.194	15,77	58.318
Maig	54.053	83,5	10.678	16,5	64.731
Juliol	54.118	83,12	10.989	16,88	65.107
Setembre	53.798	82,76	11.208	17,24	65.006
Octubre	53.426	82,81	11.089	17,19	64.515

Font: Elaboració pròpia a partir de les Estadístiques publicades de Labora.

En la taula 17 es presenten les dades de les persones registrades a Labora per sexe i grup d'edat, que mostren que amb el pas dels mesos durant l'any 2020 han incrementat el seu nombre en termes absoluts. Si comparem aquestes dades amb les de l'any passat, observem un increment de les persones registrades al mes d'octubre, concretament una diferència de 1.738 en els joves menors de 25 anys, 5.683 en la cohort d'edat de 25-44 anys i 3.515 en els majors de 44 anys.

Si fem referència al sexe, observem que en els joves menors de 25 anys hi ha una lleu tendència a la masculinització de les persones aturades. No obstant això, els altres grups d'edat mostren una tendència a la feminització (amb una diferència de 4.848 dones més al rang de 25-44 anys i de 5.659 dones més majors de 44 anys).

Taula 17: Distribució de les persones registrades en Labora segons sexe i grup d'edat (Gener, Març, Maig, Juliol, Setembre, Octubre) 2019-2020

	2020								
	<25			25-44			>44		
	Homes	Dones	Total	Homes	Dones	Total	Homes	Dones	Total
Gener	1.780	1.732	3.512	7.938	12.053	19.991	12.131	17.373	29.504
Març	2.088	1.989	4.077	9.476	13.576	23.052	13.037	18.152	31.189
Maig	2.569	2.464	5.033	11.272	15.519	26.791	13.885	19.022	32.907
Juliol	2.951	2.562	5.513	10.839	15.749	26.588	13.737	19.269	33.006
Setembre	3.101	2.735	5.836	10.605	15.414	26.019	13.778	19.373	33.151
Octubre	3.058	2.766	5.824	10.409	15.257	25.666	13.683	19.342	33.025

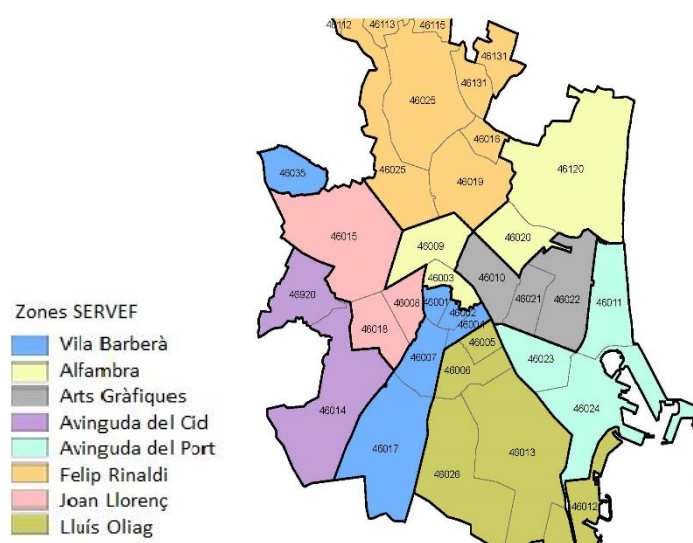
Font: Elaboració pròpia a partir de les Estadístiques publicades de Labora.

- **Dades Demandants Actius Aturats Labora octubre 2020**

En aquest bloc es presenta una descripció de les dades de l'atur per centre d'adscripció en la ciutat de València en octubre de 2020.

Per a facilitar la comprensió s'inclou un planol sobre les zones en les quals es divideix la Ciutat de València en relació amb la pertinença als diferents centres de Labora distribuïts pel municipi. Aquesta classificació per zones s'estableix a partir dels Codis Postals del municipi.

Il·lustració 1: Zones definides a partir de l'adscripció als diferents centres de Labora a la Ciutat de València



Font: Elaboració pròpia a partir de Labora

En la taula 18 s'observen les dades sobre la distribució d'atur registrat per centre d'adscripció a la ciutat de València en octubre de 2020. Hi ha un total de 72.761 persones apuntades com a demandants d'ocupació en Labora. Els centres que tenen més persones registrades són Felip Rinaldi amb 10.941 aturats i aturades (aquest centre pertany als Poblat del Nord), Lluís Oliag amb 9.907 aturats i aturades i Vila Barberà amb 9.821 aturats i aturades. Els centres que tenen menor percentatge de demandants a la ciutat són el d'Avinguda del Cid (10,48%) i Avinguda del Port (11,17%). Aquest últim centre pertany a Poblat Marítims i Camins al Grau.

Taula 18. Distribució d'atur registrat per centre d'adscripció al octubre 2020.

CENTRE D'ADSCRIPCIÓ	TOTAL DEMANDANTS	
	Absolut	%
VALÈNCIA-AVINGUDA DEL PORT	8.130	11,17
VALÈNCIA-FELIP RINALDI	10.941	15,04
VALÈNCIA-VILA BARBERÀ	9.821	13,5
VALÈNCIA-AVINGUDA DEL CID	7.627	10,48
VALÈNCIA-JOAN LLORENÇ	9.543	13,12
VALÈNCIA-ALFAMBRA	8.547	11,75
VALÈNCIA- LLUÍS OLIAG	9.907	13,62
VALÈNCIA-ARTS GRÀFIQUES	8.245	11,33
Total	72.761	100

Font: Elaboració pròpia a partir de les Estadístiques publicades de Labora.

En la taula 19, s'observa la distribució percentual de les persones registrades en Labora segons el sexe i centre d'adscripció. S'observa un predomini del col·lectiu femení en tots els centres de la ciutat de València. Entre ells, el que més destaca és el d'avinguda del Cid amb un percentatge de dones del 60,92%. Cal dir que en tots els centres les dones tenen una diferència de més de 13 punts percentuals amb els homes. Per això, es pot afirmar que a la ciutat de València es dona una lleugera feminització de l'atur.

Taula 19. Distribució percentual de les persones registrades en Labora segons sexe i centre d'adscripció. Octubre 2020.

CENTRE D'ADSCRIPCIÓ	TOTAL DEMANDANTS	DONES		HOMES	
	Absolut	Absolut	%	Absolut	%
VALÈNCIA-AVINGUDA DEL PORT	8.130	4.717	58,02	3.413	41,98
VALÈNCIA-FELIP RINALDI	10.941	6.373	58,25	4.568	41,75
VALÈNCIA-VILA BARBERÀ	9.821	5.740	58,45	4.081	41,55
VALÈNCIA-AVINGUDA DEL CID	7.627	4.646	60,92	2.981	39,08
VALÈNCIA-JOAN LLORENÇ	9.543	5.569	58,36	3.974	41,64
VALÈNCIA-ALFAMBRA	8.547	4.883	57,13	3.664	42,87
VALÈNCIA- LLUÍS OLIAG	9.907	5.657	57,1	4.250	42,9
VALÈNCIA-ARTS GRÀFIQUES	8.245	4.689	56,87	3.556	43,13
Total	72.761	42.274	58,1	30.487	41,9

Font: Elaboració pròpia a partir de les Estadístiques publicades de Labora.

En la taula 20 es presenta la distribució percentual de les persones segons la seua edat i el centre on estan inscrits com a demandants d'ocupació. S'observa que tots els centres Labora de la ciutat de València segueixen la mateixa tendència, en la qual predominen els majors de 44 anys i li segueix de prop la cohort d'edat d'entre 25-44 anys. Els més joves, menors de 25 anys, en comparació amb les altres edats obtenen percentatges més baixos, ja que no arriben als 11 punts percentuals en cap dels centres (això es deu principalment al fet que l'interval d'edat és més xicotet, al retard en la incorporació al mercat laboral per la seua pertinença al sistema educatiu, entre altres). Els centres on hi ha un percentatge de demandants menors de 25 anys més elevat són: Felip Rinaldi (1.171), Alfambra (847) i l'avinguda del Port (842).

Taula 20: Distribució percentual de les persones registrades en Labora segons grup d'edat i centre d'adscripció. Octubre 2020.

CENTRE D'ADSCRIPCIÓ	TOTAL CENTRE D'ADSCRIPCIÓ	< 25		25 - 44		> 44	
	Absolut	Absolut	%	Absolut	%	Absolut	%
VALÈNCIA-AVINGUDA DEL PORT	8.130	842	10,36	3.219	39,59	4.069	50,05
VALÈNCIA-FELIP RINALDI	10.941	1.171	10,7	4.317	39,46	5.453	49,84
VALÈNCIA-VILA BARBERÀ	9.821	744	7,58	3.923	39,95	5.154	52,48
VALÈNCIA-AVINGUDA DEL CID	7.627	704	9,23	2.920	38,29	4.003	52,48
VALÈNCIA-JOAN LLORENÇ	9.543	790	8,28	3.743	39,22	5.010	52,5
VALÈNCIA-ALFAMBRA	8.547	847	9,91	3.494	40,88	4.206	49,21
VALÈNCIA-LLUÍS OLIAG	9.907	820	8,28	3.811	38,47	5.276	53,26
VALÈNCIA-ARTS GRÀFIQUES	8.245	752	9,12	3.339	40,5	4.154	50,38
Total	72.761	6.670	9,17	28.766	39,53	37.325	51,3

Font: Elaboració pròpia a partir de les Estadístiques publicades de Labora.

A continuació es mostra la distribució percentual de les persones registrades a Labora segons la seua nacionalitat. Entre ells destaquen lleugerament amb un percentatge menor de població estrangera els centres d'Arts gràfiques, Avinguda del Cid i Lluís Oliag, amb un 13,96%, un 15,56% i un 15,74%, respectivament.

Taula 21: Distribució percentual de les persones registrades en Labora segons nacionalitat i centre d'adscripció. Octubre 2020.

CENTRE D'ADSCRIPCIÓ	ESPANYOLA		ESTRANGERA		TOTAL
	Absolut	%	Absolut	%	
VALÈNCIA-AVINGUDA DEL PORT	6.643	81,71	1.487	18,29	8.130
VALÈNCIA-FELIP RINALDI	9.062	82,83	1.879	17,17	10.941
VALÈNCIA-VILA BARBERÀ	8.103	82,51	1.718	17,49	9.821
VALÈNCIA-AVINGUDA DEL CID	6.440	84,44	1.187	15,56	7.627
VALÈNCIA-JOAN LLORENÇ	7.824	81,99	1.719	18,01	9.543
VALÈNCIA-ALFAMBRA	7.069	82,71	1.478	17,29	8.547
VALÈNCIA-LLUÍS OLIAG	8.348	84,26	1.559	15,74	9.907
VALÈNCIA-ARTS GRÀFIQUES	7.094	86,04	1.151	13,96	8.245
Total	60.583	83,26	12.178	16,74	72.761

Font: Elaboració pròpia a partir de les Estadístiques publicades de Labora.

En la taula 22 es presenten les dades de les persones registrades a Labora per sexe, grup d'edat i centre d'adscripció. S'observa que en els menors de 25 anys hi ha una lleu tendència a la masculinització de les persones aturades a tots els centres, destacant el de Felip Rinaldi amb 619 homes aturats. No obstant això, els altres grups d'edat mostren una tendència a la feminització, en els quals el percentatge de dones aturades ronda entre el 58 i el 60%. I

destaca un major percentatge de dones en situació d'atur en el grup d'edat de majors de 44 anys (amb una diferència de 17,48 punts percentuals respecte als homes).

Taula 22: Distribució de les persones registrades en Labora segons sexe, grup d'edat i centre d'adscripció. Octubre 2020.

CENTRE D'ADSCRIPCIÓ	< 25			25 - 44			> 44		
	Homes	Dones	Total	Homes	Dones	Total	Homes	Dones	Total
VALÈNCIA-AVINGUDA DEL PORT	440	402	842	1.293	1.926	3.219	1.680	2.389	4.069
VALÈNCIA-FELIP RINALDI	619	552	1171	1.716	2.601	4.317	2.233	3.220	5.453
VALÈNCIA-VILA BARBERÀ	409	335	744	1.540	2.383	3.923	2.132	3.022	5.154
VALÈNCIA-AVINGUDA DEL CID	381	323	704	1.119	1.801	2.920	1.481	2.522	4.003
VALÈNCIA-JOAN LLORENÇ	418	372	790	1.491	2.252	3.743	2.065	2.945	5.010
VALÈNCIA-ALFAMBRA	416	431	847	1.462	2.032	3.494	1.786	2.420	4.206
VALÈNCIA-LLUÍS OLIAG	431	389	820	1.592	2.219	3.811	2.227	3.049	5.276
VALÈNCIA-ARTS GRÀFIQUES	388	364	752	1.450	1.889	3.339	1.718	2.436	4.154
Total	3.502	3.168	6.670	11.663	17.103	28.766	15.322	22.003	37.325

Font: Elaboració pròpia a partir de les Estadístiques publicades de Labora.

- Dades contractacions 2019-2020**

Si fem referència a les contractacions, observem que en 2020 existeixen diferències respecte a les diferents cohorts d'edat. El mes amb més contractacions de menors de 25 anys es va donar al mes de març (11.150 persones contractades). El nombre de contractes va caure bruscament fins als 1.975 contractes el més de maig. Respecte a les cohorts d'edat de 25-44 anys i més de 44 anys observem que el mes de maig van disminuir els contractes, però la caiguda en la contractació no va ser tan brusca com amb el perfil de menor de 25 anys. En les cohorts d'edat 25-44 i més de 44 anys el nombre de contractacions baixa menys de 3.000 contractes a cadascun dels grups.

Si comparem aquestes dades amb 2019, sí que s'observa l'impacte de la crisi a totes les cohorts d'edat, ja que en el mes de maig trobem quasi el doble de persones contractades (8.998 en el rang de menors de 25 anys, 24.084 en el de 25-44 anys i 8.626 en els majors de 44 anys). Encara que des de juliol han augmentat progressivament els contractes amb el pas dels mesos, no s'han equiparat als de 2019.

Tabla 23. Nombre de contractacions per grups d'edat (Gener, Març, Maig, Juliol, Setembre, Octubre) 2019-2020

	2020								
	<25			25-44			>44		
	Homes	Dones	Total	Homes	Dones	Total	Homes	Dones	Total
Gener	3.466	3.265	6.731	10.029	8.667	18.696	4.052	3.629	7.681
Març	8.586	2.564	11.150	2.860	7.265	10.125	3.408	2.930	6.338
Maig	1.312	663	1.975	4.659	2.870	7.529	2.137	1.324	3.461
Juliol	3.182	2.667	5.849	9.443	7.769	17.212	3.418	3.158	6.576
Setembre	3.397	2.823	6.220	11.075	9.236	20.311	3.976	3.482	7.458
Octubre	3.868	2.983	6.851	11.470	9.051	20.521	4.264	3.357	7.621

Font: Elaboració pròpia a partir de les Estadístiques publicades de Labora.

3. Discursos al voltant de la nova normalitat de la joventut de València

Els discursos de les persones joves informants de la ciutat de València mostren la realitat en constant canvi del moment històric actual. En funció de la data de celebració dels *focus groups* sorgeixen noves referències amb relació als mateixos temes d'acord amb l'evolució de la pandèmia, els últims esdeveniments i mesures en vigor.

Els discursos de la joventut valenciana al voltant de la pandèmia s'organitzen a continuació segons els següents apartats: canvis en la nova normalitat, canvis en la nova normalitat en les associacions juvenils, preocupacions i problemes, valoració de les mesures per a fer front a la crisi derivada de la pandèmia, valoració de les mesures per a fer front al contagi de Covid-19, valoració de la percepció de risc de contagi per Covid-19, la imatge de la joventut en els mitjans de comunicació durant la pandèmia, discurs positiu sobre la joventut, expectatives de futur, i necessitats i demandes per a pal·liar els efectes de la pandèmia. En alguns casos la informació s'organitza en un segon nivell per grups d'edat o per temes destacats d'interès com poden ser la situació laboral, l'emancipació, l'educació, les relacions socials, l'oci, la prevenció, etc.

3.1 Canvis en la nova normalitat

El moment vital en que es troba cada persona jove és determinant per a destacar uns u altres impactes de la nova normalitat en la seua vida. Tots els grups d'edat coincideixen en assenyalar l'important canvi que han experimentat les seues relacions socials i la seua forma d'oci a conseqüència de les mesures de distància social i la por al contagi. No obstant això, el desenvolupament del curs i la tornada a les aules condicionats per la pandèmia és un tema recurrent entre les persones joves de 15 a 23 anys mentre que els col·lectius d'entre 24-30 anys que treballen destaquen les alteracions en la seua ocupació.

RELACIONS SOCIALS

La majoria d'informants joves afirma que ha reduït el seu cercle social com a manera de protegir-se i de protegir a la seua família d'un possible contagi per Covid-19. Això es manifesta en el nombre d'amistats que veuen més freqüentment i que solen ser les mateixes.

"Las relaciones, cero cumpleaños. Ya no quedamos tanto y en grupo" (FG01DA)

"A ver el simple hecho de que a mí por ejemplo, eh, no tengo miedo a contagiarme ¿vale? pero sí que me da miedo yo poder contagiar a mis seres queridos ¿vale? en especial a mi madre, como que eso me limita a hacer mi vida que antes hacía o sea que salía o ir a cenar con amigos y claro... entonces me limito más y pues hay veces pues que a mí me gusta salir y pongo excusas digamos ¿no?". (FG03MIM)

"No quedo tanto como antes ni de broma" (FG05HB)

Part de la joventut consultada lamenta no poder veure a amics o amigues que viuen lluny o que no pertanyen al cercle social habitual. La joventut de menor edat esgrimeix aquesta decisió per no haver d'agafar el transport públic, el qual consideren un focus de contagi. Algunes persones joves temen perdre l'amistat a causa d'aquest distanciament forçat; altres afirmen directament que algunes amistats s'han deteriorat.

"Yo tengo muchas amigas de por aquí y por allá y parece una tontería pero con esto del Covid que no quieres coger el bus, que no estamos en el mismo círculo de gente, no se como, como que al final acabas. Yo hay amigas que llevo un montón de tiempo" sin ver. (FG04DB)

La joventut en edat adolescent troba molt a faltar la interacció social i el contacte físic en la tornada a classe, sobre tot els abraçades amb companys i companyes.

"Me cuesta muchísimo no poder acercarme a mis amigos o yo que sé pasarme un boli" (FG04DB)

“Yo donde lo he notado ha sido sobre todo en los abrazos porque tenemos amigos que cuando llegábamos a clase, por ejemplo, nos daban un abrazo y en ese momento sí que piensas jope esta gente es super cariñosa. Yo no soy tan cariñosa pero ahora echo muchísimo de menos esos abrazos”. (FG04DB)

Moltes persones joves estan renunciant també a veure menys assíduament a familiars de risc com iaïos i iaïes per protegir-los. Qui conviu amb familiars sociosanitaris o amb patologies demostra tindre especial cura en les seues relacions. Per exemple, algunes solament es relacionen amb els companys de treball. Aquest estat d'alerta constant arriba a generar ansietat en algunes d'elles.

“Bueno pues me ha cambiado en, sobre todo los fines de semana yo comía cada domingo en casa de una abuela y hay un domingo que no voy a comer a casa de mi abuela porque, eh, perdón, está en una situación un poco delicada, entonces yo a lo mejor veo a mi abuela una vez al mes y ya no voy cada domingo a comer a su casa o intento pasarme un poco más y tengo una relación más estrecha con ella ahora. Sobre todo ha cambiado eso”. (FG03MIM)

“es lo que más he tenido que cuidar, he tenido que tener cuidado es por mi madre que es socio sanitaria, entonces ella sí que, entonces intentaba salir poco, o si salía con gente muy conocida y a, muy específico, y cuidando” (FGCJVB)

“pero sí que es verdad que me toca muy de cerca que al tener un familiar, bueno, mi madre también que va a empezar con tratamiento eh oncológico pues... estoy como un poco en alerta ¿sabes? Me rodeo siempre de las mismas personas e intento salir muy poco pero sí que es verdad que cuando salgo, salgo en plan con mi grupo de amigas y no voy más allá”. (FG03MIM)

Precisament, una part de la joventut denuncia incomprensió per part d'amics i amigues per no voler participar en activitats socials.

“Yo es que por ejemplo sí que es verdad que hay mucha gente que yo pienso que no, todos, porque esta situación es como que a todos nos ha puesto como en un aprieto de que alguien a lo mejor te dice de quedar y tú no sabes cómo decirles a tus amigas que no porque a mí me ha pasado. O vamos a hacer una cena tal los de clase y también estás como en un aprieto de decir que quiero decir que no pero como que te sabe mal porque no todo el mundo, bajo mi experiencia, no todo el mundo lo comprende del todo”. (FG03MIM)

Però algunes persones joves han trobat una solució en les noves tecnologies i afirmen que han augmentat el contacte en línia amb amistats, cosa que els facilita no exposar-se.

“paso muchas más horas en casa, incluso la forma de relacionarme con mis amigos es mucho más de forma online” (FGO2HA)

Una xicoteta part diu que no han variat les seues relacions socials i continua quedant amb la mateixa gent, tot i que sí manifesten un canvi en els plans que fan.

“Mis relaciones sociales más o menos lo mismo, los planes sí que son diferentes porque claro dejas de lado viajes, conciertos y otros planes que de normal sí que harías pero en cuanto a la gente sí que he visto a mis amigos de siempre”. (FG01DA)

Per a les persones amb diversitat funcional auditiva, la nova normalitat imposa noves barreres a la seua capacitat d'interrelació per l'obligatorietat de portar mascareta.

“El virus es una barrera” (FGCJVA)

Fins i tot algunes persones joves admeten no tenir moles ganes d'eixir.

“Es como si siguiera confinada. Aunque tengo ganas, tengo miedo de salir. No es normalidad para nada” (FGCJVA)

En definitiva, la nova normalitat ha suposat passar més temps a casa amb la família per obligació o per desig. Les mares joves afegeixen com aspecte positiu poder passar més temps amb els seus fills i filles i poder aprendre d'ells i elles.

"El hecho de pasar mucho tiempo con el niño, por ejemplo, pues sí que aprendes a eso a conocerlo mejor y a disfrutar de unas cosas que, por ejemplo, no hacías y ahora sí que continuamos haciéndolas" (FG01DA)

OCI

Les activitats d'oci i temps lleure també s'han vist alterades a causa de la pandèmia. La pràctica d'esport no es fa en les mateixes condicions, és "un poc estranya". Comenten, per exemple, les restriccions en el gimnàs o en la dansa contemporània. En algun cas han abandonat la pràctica esportiva per a jugar en línia.

"Por ejemplo, no sé... yo creo... al Among Us, he jugado por ejemplo muchísimo, en vez de salir e ir a jugar a básquet o jugar un partido de fútbol. O sea, como que ha habido una transición a... hacia jugar online, hacia... [ntx] Que igual antes lo hacia igual, pero lo hacia yo solo, y ahora como que... [ntx] se ha convertido en todo más social". (FGO2HA)

La gent jove ha deixat d'anar a determinats llocs per responsabilitat. Els i les joves d'entre 18 i 23 anys han notat més les restriccions en l'oci nocturn. No ixen tant de nit ni participen tant en festes per no estar en contacte amb moltes persones. Afirmen que el seu model d'oci és més pausat actualment. Una part lamenta no poder anar a concerts i espectacles.

"la manera de salir y relacionarte con los amigos, que es totalmente distinta. Incluso, yo creo que, a día de hoy, te has habituado tanto a... a lo mejor quedar, volver pronto y... y a lo mejor no tienes el aguante que antes podías estar saliendo y estar yo que sé, hasta las tantas fuera de casa. Es como todo más pausado y con más miedo, claro". (FGO2HA)

"sobre todo he notado un cambio drástico en el ocio. Es decir, antes eh... a lo mejor, pues un viernes por la noche estabas por ahí hasta yo que sé... las 4 o 5 de la mañana o una cosa así, con tus amigos, de bares, de no sé qué... Y ahora mismo aparte de que no se puede, pues... pues [ntx] Incluso si se pudiese pues lo harías a lo mejor con un poco más de miedo". (FGO2HA)

Moltes han hagut d'ajornar o fins i tot de cancel·lar plans, sobretot els viatges.

"No podremos ir a festivales, no podremos viajar" (FG04DB)

En general, les persones joves passen molt més temps a casa, sovint a soles. La joventut adolescent tanmateix es pensa més anar als habitatges d'amics i amigues. Però estar a casa també els ha aportat coses positives com guanyar més coneixement o fer activitats compartides en línia que abans feien a soles. Altres comenten contràriament que troben a faltar més plans d'oci en línia com hi havia en el confinament.

"Claro, en cuanto al ocio, pues he pasado de... o estar todos los días en casa de alguien o que en mi casa estuviese llena de gente a... [asentimiento entrevistadora] a estar encerrado". (FGO2HA)

"Al estar tanto tiempo en casa me ha hecho abrir mi mente a otras cosas, ganar conocimiento" (FG05HB)

"Para los que no queremos salir han dejado de haber opciones de ocio que sí habían en el confinamiento" (FGCJVA)

HÀBITS DE VIDA

La joventut valenciana manifesta que els canvis de la nova normalitat són evidents en la seua quotidianitat; des del fet de portar mascareta a posar-se gel hidroalcohòlic freqüentment o cada vegada que entren a un lloc públic.

"Pues, bueno, yo quiero decir que a mi bueno no lo hemos visto, pero a mí el tema de por ejemplo del hábito que salías a la calle y salías normal, ahora pues tienes que tener cuidado y la mascarilla tienes que ponerte siempre la mascarilla". (FG03MIM)

L'impacte és positiu a vegades i a conseqüència de les rutines creades en el confinament.

"Esta dinámica de toda la pandemia a cocinar y a organizarte la comida y si que noto, por ejemplo, que ahora como mucho mejor, como más casero". (FG01DA)

Però el confinament va fer l'entrada en la nova normalitat més difícil per a una part de les persones joves que sentien por en eixir al carrer.

"Yo al comienzo eh... bueno, me imagino que... muchas personas habrán pasado esto, el comienzo yo salía con un poco miedo, eh... de repente vi eh... pensaba que iba a pillar la enfermedad, bueno... pensaba que iba a pillar la enfermedad, tomaba las precauciones y todo eso, eh... más que nada, no tanto por mí, sino por, por miedo a pegárselo a mi novia, ya que ella como cuida a una persona mayor" (FGO2HA)

SENSACIONS

La nova normalitat ha sumit a la joventut valenciana en una sensació contínua d'incertesa. Pensar en els riscos de la situació actual i la inèrcia a centrar-se en el present ha portat a una part del col·lectiu a valorar més la vida i allò que tenen per temor a perdre-les.

"Yo creo que este problema... O sea, la crisis sanitaria lo que ha hecho es que, que nos rompa el esquema de tener una visión de futuro. Y... y quizás estar muy pendientes de lo de ahora, pues porque está cambiando todo el rato y... Y un poco es eso, el... el haber como minado esa imagen... esa visión de futuro, de... [asentimiento entrevistadora] pues eso, de los jóvenes" (FGO2HA)

EDUCACIÓ

La nova normalitat ha suposat importants canvis en la vida educativa de les persones joves que estudien o reben algun tipus de formació.

Algunes de major edat han hagut de paralitzar els seus estudis de màster o doctorat per la dificultat d'accés a les pràctiques i a fonts de documentació, respectivament. Aquesta situació també preocupa especialment als estudiants universitaris d'últim any. L'adaptació a la universitat està condicionada per com s'organitzen els grups i la possibilitat que hi haja un contagi a l'aula que obligue a fer les classes en línia. Aquesta part de la joventut afirma que la manera en què s'ha organitzat l'educació en la nova normalitat està afectant la forma en què estudien i als seus hàbits d'estudi. La majoria està disconforme amb la manera en què s'ha organitzat l'educació, però una part es mostra comprensiva amb "allò que han pogut fer".

"Estoy a punto de acabar la carrera y me influye tanto las prácticas que ya no las voy a poder hacer en una empresa fuera. Me las he buscado en la universidad por miedo a que me rechacen todas las que puedan".(FG01DA)

"es una situación que al final cualquier cambio repercute en todas las carreras en la manera de dar clase, en si se pierde la presencialidad... un poco en esa incertidumbre". (FGO2HA)

"Reducir clases, modificar laboratorios, eso al final también está afectando a cómo estamos estudiando, a nuestra formación, a mis hábitos de estudio en casa" (FG01DA)

Algunes de les seues reticències estan motivades per les experiències que van tindre en el confinament i que no voldrien tornar a viure. En general n'hi ha un rebuig a rebre la docència en línia i valoren molt més anar presencialment a classe.

“pues en la universidad y tal, pues ha sido un poco, eh, no, ha sido un poco locura porque los profesores tampoco se adaptaban mucho, luego, nos era muy difícil a los alumnos, eh, pues también estar detrás de una pantalla, ya se hizo un tostón muchas clases, pues seguirlas” (FGCJVB)

“Eh, en primer lugar, a mi las clases online o sea no puedo con ellas, o sea aún no he ido a la universidad durante esta semana pero con el brote de lo del Galileo pues no he podido ir pero porque aquí en casa es que no me entero. Por ejemplo, antes teníamos una clase y es que escribe en la pizarra y no se ve y te condiciona mucho estar en casa. Además de la atención y todo porque quieras o no estás aquí, está el móvil, estás ya en modo estudio por así decirlo.” (FG03MIM)

“Y lo otro es seguir las clases en línea pues muchas veces siento que como que me dan pereza o algo así ya que el ambiente universitario te da cierta motivación para ir a clase, estar con tus compañeros de clase, la convivencia...” (FG03MIM)

Per la seua part, la joventut adolescent destaca les qüestions relacionades amb la distància social i la relació amb els companys i companyes, com el moment del pati en grups reduïts o no poder apropar-se al professorat.

“Notas que todo el mundo está en tensión porque aunque respetes la distancia y tal tú sabes que todo el mundo está controlando”. (FG04DB)

Algunes persones joves hi han interromput també la seua formació complementària com per exemple, les extraescolars, per precaució.

“He dejado de ir a inglés por evitar el contagio” (FG05HB)

SITUACIÓ LABORAL

El relat dels canvis de la nova normalitat per part dels joves amb ocupació està marcat per la seua situació laboral en la actualitat. N'hi ha qui ha perdut el treball perquè el desenvolupava en el sector de l'hostaleria, greument afectada per la pandèmia.

“Yo perdí el trabajo por culpa de la pandemia porque era camarera y obviamente me echaron. Eso sí que lo he notado en mi dinero”. (FG04DB)

El grup d'edat d'entre 18-23 anys que tenia un treball a temps parcial o per hores ha vist reduïts els seus ingressos perquè ha perdut “clients” tant a causa de la reducció d'aforaments com per la reticència a participar en activitats externes. És la situació de joves que imparteixen classes particulars o treballen amb infants. En els millors dels cassos han pogut adaptar el seu servei per a oferir-lo en línia.

“Yo sí, bueno, yo vivo en una casa compartida, me ha pasado lo mismo, si con esto del covid no salen grupos de niños y puedo trabajar, llegaré un momento que me quedará sin dinero, y automáticamente me tendré que ir a casa de mi madre, veremos” (FGCJVB)

Una part dels joves amb un treball estable ha estat afectada per un ERTO; en alguns casos durant el confinament i en altres, actualment.

“En mi caso es el tema del erte principalmente, ya no el mío, sino también el de mi madre. En este caso Ella tiene una empresa y tiene a toda su plantilla en ERTE y se dedica al sector servicios y claro, si no vuelven las cosas a la normalidad, la gente va a dejar de cobrar su erte y ella como autónomo tampoco puede hacer nada. Entonces se va a todo a tomar viento. Y claro es una situación familiar un poco complicada”.

El teletreball representa un canvi important per a algunes persones joves. Mencionen coses com el fet de no compartir relació amb companys i companyes de treball, provar i aprendre noves plataformes digitals o portar una vida més sedentària.

"Me paso todo el día sentada en una silla qua antes aún, vas al trabajo, vuelves al trabajo, haces algo más, pero bueno". (FG04DB)

Els joves que continuen assistint al lloc de treball al·ludeixen al fet de portar sempre mascareta o l'adaptació a nous d'horaris.

EMANCIPACIÓ

La pandèmia tanmateix ha tingut efectes en l'emancipació de les persones joves. Per a algunes ha sigut una decisió forçada per a no posar en risc als progenitors.

"mi hermano trabaja en un hotel y justamente lleva en erte pues desde marzo del año pasado y ha tenido que volver a casa porque no puede estar pagándose un piso porque estaba viviendo él sólo, cosas así y así hay miles de personas" (FG03MIM)

"Mis padres son de riesgo y me he ido a un piso yo sola para no ponerlos en peligro" (FGCJVA)

En el cas de joves universitaris que viuen en pisos d'estudiants se senten en una situació contradictòria. A causa dels rebrots pensen que podrien estar vivint en la casa familiar. Altres no han pogut continuar en un pis compartit per aquesta mateixa situació.

"Sí bueno, yo la verdad que tengo mucha suerte porque el piso en el que estoy, estoy con dos amigos pero el piso es de mi madre que ha sido, o sea ha vivido toda la vida en Valencia entonces pues o sea de mi pueblo y en Valencia. Entonces tengo mucha suerte pero muchos amigos míos este año han tenido que o sea no pueden, eh, pagarse un piso de alquiler y se tienen que venir dos días a la semana". (FG03MIM)

3.2 Canvis en la nova normalitat en les associacions juvenils

Les associacions juvenils no han estat alienes a la irrupció de la Covid-19. Segons apunten representants d'algunes entitats valencianes, estan notant els efectes en els àmbits econòmic, organitzatiu, de teixit social i d'activitat.

D'una banda, algunes associacions de joves perdran una porció del seu finançament a causa de no poder portar endavant alguns projectes per la crisi sanitària. Un exemple són les que participen en programes europeus.

"tenemos un montón de proyectos a nivel internacional, a nivel rollo de Erasmus Plus, y de, Europe Us Foundation y demás, que como no se están pudiendo llevar a cabo, eh, en eventos físicos, eh, nos están quitando mucha parte de la subvención con la que contábamos este año, entonces a nivel financiero pues también vamos súper mal." (FGCJVB)

Per la part organitzativa, algunes han hagut d'adaptar els seus estatuts per a poder celebrar les assemblees a distància perquè no contemplaven aquesta opció. Lamenten en aquest sentit l'excessiva burocràcia que comporta gestionar una entitat juvenil.

També n'hi ha casos que han perdut la seua seu perquè el local que els cedia l'espai ha tancat a conseqüència de la crisi econòmica derivada de la pandèmia.

"Bueno, nosotros personalmente, eh, somos una asociación que, por ahora no tenemos local, y el curso pasado estábamos en, en una, en un local de una asociación de skate, que ha tenido que cerrar por el Covid". (FGCJVB)

Un dels problemes més acusats que assenyalen és la dificultat per a mantenir i renovar el seu teixit social. La limitació de la vida universitària els impedeix contactar amb nou alumnat per a donar-los a conèixer l'associació i aconseguir la seua afiliació, tot i que estan fent servir els canals de comunicació en línia com les xarxes socials per aconseguir aquest objectiu. Aquest context compromet també l'estructura organitzativa perquè complica el relleu de càrrecs executius, i la mateixa supervivència de l'associació.

"Entonces el primer problema es ese, el, el, es difícil en estas situaciones, pues que la gente se acerque, y, por lo tanto, eh, garantizar un poco el relevo natural de la asociación, pero bueno, poco a poco, también digamos, nosotros estamos más pendientes de, de que si todo [ininteligible] que está en primero, pues comentárselo, se un poco ser más proactivos y no esperar a que lleguen", (FGCJVB)

"estamos teniendo ahora mismo muchísimos problemas para el cambio, el tema del cambio generacional, que nos cuesta muchísimo contactar con, con los alumnos que están entrando". (FGCJVB)

L'activitat pública de les organitzacions de joves està condicionada tanmateix per les mesures sanitàries i han hagut de crear protocols de prevenció de Covid-19 com reduir aforaments, desinfectar espais després de cada ús, entre altres. Per conseqüent han hagut d'adaptar a la nova realitat tallers i activitats. Aquest fet ha resultat més difícil a les associacions que treballen amb infants, apunten les persones informants. En la mateixa línia, també han sofert la pèrdua de participants per la reducció de la vida social en general per por al contagi de coronavirus.

"por eso hemos tenido que hacer bastantes cambios de eliminar talleres como los musicales que nos representan y todo eso, pero es que, ntx, hemos, nos tenemos que adaptar y al fin y al cabo somos un centro juvenil que, que da unas actividades a los chavales de calidad, y, pues tenemos que reinventarnos, que no podemos quedarnos tampoco con los brazos cruzados". (FGCJVB)

"a nosotros para hacer eventos en locales, pues al, antes podíamos entrar más gente, ahora, el, el espacio es muy reducido para la gente que puede entrar, pues a lo mejor, en una habitación que antes podríamos estar, pues 10 personas, ahora sólo nos caben 2-3 con suerte, entonces eso nos dificulta de alguna manera el, el, el [ininteligible] de lo que sea, por hacer que gente pueda venir a nuestros eventos". (FGCJVB)

3.3 Problemes i preocupacions

Les preocupacions i els problemes als quals s'enfronten les persones joves difereixen en funció de la seua edat però sobretot entre majors i menors de 18 anys.

SITUACIÓ SANITÀRIA

La preocupació generalitzada és la por a contagiar o que es contagie alguna persona estimada; igualment es preocupa com evolucionarà la situació sanitària.

"Tengo parte de la familia infectada y otra parte recién operada con patologías previas. Entonces la preocupación es básicamente esa". (FG01DA)

"Mis abuelos, e incluso mis padres podrían ser de riesgo y no quiero que a nadie les lleve a afectar". (FG01DA)

"Si cojo yo el coronavirus y me muero, me muero yo, pero el problema es sentirte con la conciencia de que por tu culpa alguien a quien quieres o que no conoces, da igual, sabes se ha muerto" (FG01DA)

"pues que no se reduzca, que tarde mucho en reducirse las cifras, que no aprendamos nunca y es eso, si seguimos así es que vamos a estar años con lo mismo" (FG04DB)

Un altre tema de salut que tenen molt present és la manca d'atenció i l'agreujament d'altres malalties que no són Covid-19. En aquest moment valoren com a deficient l'atenció ambulatoria.

"Qué pasa? ¿unas vidas tienen más valor que otras sólo porque el covid ahora es moda, entre comillas? O sea, no moda, pero evidentemente pues estamos en una situación [ríe la interlocutora] de la que hay que hablar de ello, vale, ntx, a lo mejor no es la palabra más adecuada, pero, pero yo qué sé, es como que se nos olvida que todo lo demás sigue ahí, y que no podemos de repente dedicar plantas enteras de hospitales a, a esto cuando hay otra gente que se está muriendo por otras causas". (FGCJVB)

"No sabes cuándo te van a llamar del centro de especialidades. Es un caos. Y el tema ambulatorio igual. Llamadas por teléfono, no te ven, no saben lo que tienes, te mandan cualquier mediación, no saber lo que te estás tomando, no te funciona. Es una frustración enorme". (FG01DA)

SALUT MENTAL

Les persones joves de més de 23 anys adverteixen un declivi en l'estat emocional i la salut mental de la gent a causa de la incertesa i la precarietat. Aquesta qüestió centra la seua atenció a jutjar que l'atenció sanitària en salut mental és molt deficitària.

"Entonces, me está afectando tanto a nivel deporte, tanto a nivel anímico, a nivel alimentación, porque todo afecta al final, si estás con los ánimos más bajos pues no te apetece tampoco cocinar, o no te alimentas igual de bien, y bueno, al final repercute en el conjunto de la salud, eh, y bueno, también, eh, así comentar que, que, eh, también he notado en mis ambientes cercanos, en amigas mías y demás, que, que las movidas de salud mental, rollo así gente tenía antes algo de depresión, o, o estaba saliendo de ahí, o tenía trastornos de ansiedad y demás, que se está disparando todo una barbaridad, y esto es algo que a mí me preocupaba mucho". (FGCJVB)

"como la sociedad se está amoldando a esta situación [asentimiento entrevistadora] Porque creo que hay mucha gente que no... [ntx] no lo está encajando bien. Entonces, al final es un aspecto que arrastra al sanitario y al económico". (FG02HA)

"Yo creo que en general por nuestra salud mental y que aprendimos conforme pasan los meses es pensar a corto plazo porque es que o sea por lo menos a mí me dicen estos meses todo se me ha ido a pique conforme vayan pasando los días. O sea yo llevaba una idea, y he acabado haciendo todo lo contrario y entonces ahí está un poco la clave en el hoy y luego ya pues ya se verá mira porque a lo mejor tienes unas expectativas que luego pues no..." (FG03MIM)

SITUACIÓ LABORAL

La població jove major de 23 anys està en suspens per com serà el context econòmic d'ací a un any i com afectarà la seua situació laboral particular i també a la familiar. Veuen incertesa en el seu futur.

"Del, por, por lo que, en casa, pues, mis padres tienen una empresa pequeña, eh, de, de ropa de, del hogar y de todo esto, y, y nada, si no hubiera sido por las prestaciones del gobierno pues estuvieron cerrados 3 meses y pico, y nada, pues con preocupación primero" (FGCJVB)

A qui té una ocupació li preocupa l'estabilitat; a qui no la té, no trobar-la en un context laboral més complicat, acabar treballant de qualsevol cosa diferent d'allò que han estudiat, l'acceptació de la precarietat per a poder subsistir, o haver d'anar-se'n a l'estranger per a desenvolupar la carrera professional tot i que aquesta opció també és complicada en el context Covid-19.

"Hoy sabemos que tenemos trabajo pero mañana no lo sabemos" (FG01DA)

"Me preocupa sí mi futuro laboral, pero más que nada por mi situación, ¿no? De la carrera que he estudiado" (FGO2HA)

"yo lo que veo entre la gente que conozco, mm... añadir o recalcar algo que han dicho antes sobre, sobre el tipo de sistema que tenemos, ¿no? Que al final, como es España que es una... bueno, al final, de sol y playa, ¿no? El tipo de... de trabajo que se crea mayormente aquí, entonces yo sí que veo bastante preocupación, ¿no? El formarse para luego acabar haciendo qué... acabar en un chiringuito." (FGO2HA)

"Lo que no puede ser es que ahora, la mayoría de gente de mi edad o en mi situación llevamos con el lastre este de decir me tengo que ir fuera. O sea no puede ser que en este país donde la mayoría de la gente joven su expectativa sea acabar la carrera y irse fuera. Eso pienso que es un error que hay que solucionar ya porque es que la gente se va". (FGO3MIM)

"o me voy fuera, y ahora con tema, eso, tema covid es imposible salir fuera de España porque ya nos repudian [ríe interlocutor], casi todos lados siempre dicen "eh, en España no lo dejan entrar en Londres" [se escucha el sonido de un mensaje en el móvil], eh, "no sé qué ya no puede entrar" entonces cada vez es más complicado hasta que no saquen una vacuna, es complicado ya... pues en cualquier cosa" (FGCJVB)

"De quién se van a aprovechar si no es de los jóvenes que no tienen otra cosa" (FGCJVA)

Pensen que s'agreujaran els problemes laborals de la joventut anteriors a la pandèmia. Per exemple, en la seua opinió la reversió dels ERTO limitarà la contractació de persones joves.

"Yo, desde mi punto de vista, es el problema que estáis comentando es un problema que ya estaba de antes. O sea, yo... [ntx] Muchas personas de mi entorno ya estaban antes de toda la pandemia con mucha inestabilidad laboral o pendientes o temerosos de... Que iba a pasar el año siguiente o cuando se acabase el contrato. Y, aun así, había mucha gente que... que cuando salía de la carrera tampoco tenía garantizado el acceso al mercado laboral o... o fácil por lo menos ese acceso. Y lo único que pienso es que es verdad que esta situación lo que hace es agravar ese problema, de hacer que sea para las personas que ya era difícil acceder al mercado laboral, que sea mucho más difícil y en algunos casos que era fácil acceder o... [ntx] digamos eh... no tenias dificultades extra para acceder al mercado laboral, te pone otras trabas que tienes que superar"(FGO2HA)

"El problema del empleo joven viene de antes y con la Covid se ha agravado" (FGCJVA)

"Van a recoger antes a los que estaban en erte, antes que contratarme a mi alguien externo" (FGO1DA)

El col·lectiu femení considera a més que tindrà més difícil trobar ocupació per la seua condició de jove i dona, tot i que pensen que n'hi ha un canvi en la tendència en la discriminació cap a la dona perquè ara tenen més veu i estan més presents en l'esfera pública, sobretot en l'àmbit acadèmic. Les dones de minoria ètnica assumeixen que encara tindran més dificultat en la seua inserció laboral.

"Aparte de que soy mujer, soy joven pues yo noto mucho que el salario es más bajo, no, y sectores como tú dices de cuidados pues con peores condiciones laborales" (FGO1DA)

"Yo creo que mujer y joven sobre todo si te acercas a los 30. Yo cierto es que no he tenido ningún problema pero sí gente cercana a mi que directamente en una entrevista de trabajo te pregunten si tienes pensado tener hijos próximamente para no contratarte básicamente". (FGO1DA)

"La sociedad ahora está cambiando, las mujeres estamos buscando tener más voz, la estamos teniendo, y antes estábamos completamente silenciadas y era lo que había. Tú a cuidar de los niños en casa y ya está y ahora pues esperamos que vaya todo hacia delante". (FG01DA)

La incertesa augmenta entre les persones que encara no han acabat els seus estudis davant la impossibilitat de no poder fer pràctiques, la manca d'oportunitats i les altes xifres d'atur juvenil perquè no es contracten joves. No debades afirmen que l'ocupació més estesa entre el seu grup és en negre. Algunes declaren que aquesta precarietat laboral els fa més vulnerables al contagi per Covid-19.

"Y a los que están acabando pues yo creo que también les influye mucho la... la incertidumbre laboral de decir: "he acabado una carrera, a donde voy yo ahora con la que está cayendo" (FGO2HA)

"Ahora mismo estoy buscando activamente trabajo pero es bastante complicado y tengo a más amigas que están igual y creo que es mi principal preocupación ahora mismo"(FG01DA)

"Eso es lo que yo, lo que yo veo aparte de que no te contratan, te pagan en negro y te pagan mal, te pagan y además cuando eres joven más" (FG03MIM)

"mi pareja pues eso trabaja en el campo o la agricultura y la mayoría de veces es en negro [asentimiento de la entrevistadora], o sea que sí que es frecuente en nuestra generación trabajar sin contrato". (FG03MIM)

Entre els i les adolescents la preocupació laboral se centra en el fet que els adults perden el seu treball.

"Mi madre, por ejemplo, que ahora está con el ERTE y eso trabaja con gente de Alemania. Sus clientes son alemanes y no pueden venir a España porque aquí son de los sitios donde peor están, entonces hasta que no vengan, no tiene trabajo". (FG04DB)

EMANCIPACIÓ

Amb aquestes perspectives de futur, les persones joves d'entre 18 i 30 anys veuen molt difícil la seua emancipació i planificar un projecte de futur. Qui està emancipat amb un treball precari o està en ERTO té por a haver de tornar a la llar familiar. En el mateix cas estan les i les joves estudiants que comparteixen pis.

"yo cuando he dicho que a mí lo que me preocupa ahora es mi futuro laboral, en realidad lo que estaba pensando era, era en eso. O sea, mi mayor preocupación ahora es emanciparme" (FGO2HA)

EDUCACIÓ

Una inquietud entre l'alumnat universitari és com seguirà el curs, ja que creuen fermament que la situació actual està impactant en la qualitat de la seua formació. Aprecien poca implicació per part del professorat i no els agraden les classes en línia perquè no els genera el mateix hàbit d'estudi. Algunes persones joves lamenten també no poder continuar amb la formació no formal.

"Yo, por ejemplo, llevo sin pisar un hospital desde diciembre del año pasado. Entonces, la... la calidad de eso yo creo que es preocupante, la calidad docente". (FGO2HA)

"bastante estamos perdiendo ya, de seguridad, de poder hacer las prácticas en condiciones, de poder hacer las asignaturas en condiciones, laboratorios y demás, como para encima tener que estar detrás de los profesores para que te respondan a una tutoría, entonces pues eso" (FGCJVB)

“yo a nivel formativo tenía formación no formal, hay, eh, pues, en un montón de países de, de Europa, en distintas épocas del año, que se han ido [ininteligible] todas, con lo cual eso también afecta a un futuro profesional, porque eran oportunidades que, a lo mejor, más adelante no voy a poder tener” (FGCJVB)

Els i les menors de 18 anys centren la seua preocupació en el curs escolar. Troben un problema que tanquen l'institut o els confinen per un rebrot perquè no aprofiten les classes igual i ja porten contingut pendent del curs anterior. L'alumnat de segon de Batxillerat valora aquesta possible situació més greument, ja que han de fer la PAU i des del seu punt de vista pot haver-hi una diferència gran entre els alumnes dels centres que han estat o no confinats. De fet, un nou confinament els genera prou intranquil·litat perquè l'equip docent els transmet poca motivació davant aquesta possibilitat. També els preocupa com serà l'inici en la Universitat condicionat per la pandèmia.

“a mi selectividad es lo que más me asusta porque no va a ser solo cosa de un examen porque eso deriva en la entrada a la universidad, cómo va a ser la universidad. Claro, es que a mí eso, yo me estoy jugando mucho en cómo hagan las cosas”. (FG04DB)

“Si confinan a nuestro centro y al Luis Vives, no. Quiero decir, la diferencia de notas en la PAU va a ser abismal. ¿A quién van a coger en las carreras antes?” (FG04DB)

“Y si nos vuelven a confinar nos va a costar un montón porque a mi, por ejemplo, cuando nos confinaron, no aprendí prácticamente nada”. (FG04DB)

“Todo lo que no pudimos dar en el confinamiento en primero se nos ha hecho bola y vamos súper...” (FG04DB)

L'esclatxa digital planteja un problema per les desigualtats que provoca.

“Tu no puedes dar la tablet y ya está, estás en igualdad de condiciones que yo que tengo una madre que ha estudiado periodismo, un padre que es profesor de historia. No me parece y nadie se está preocupando por eso. Quiero decirte, si no se puede hacer igualdad para todos, o ofreces más ayuda o te vas un poco a cada caso particular porque lo que no puedes hacer es hacer una bola”

POLÍTICA

La joventut valenciana aprecia una polarització en la societat a conseqüència de l'absència d'unitat entre les institucions per a fer front a la crisi. Aquesta inestabilitat política acaba afectant a tots els aspectes de la vida segons el seu judici.

“La economía está completamente hundida o va a hundirse y lo único que percibo yo de la política es culpa de este, es culpa de este, es culpa de este, Al final deberíamos unirnos todos e intentar sacar esto un poco a flote porque es que nos hundimos todos”. (FG01DA)

“Pero, además también un poco la situación política porque estos momentos de incertidumbre y de tanto cambio, suele generar eh... inestabilidad política y eso afecta a otro tipo de... bueno, de cosas en la vida”. (FG02HA)

VIDA I RELACIONS SOCIALS

El contacte amb els seus iguals és una de les principals preocupacions de les persones joves adolescents. Per això recelen d'un nou confinament sense opció de socialització. Mantenir la distància social és una dificultat i més amb la parella. Començar ara una relació afectiva és complicat per a elles.

“Llevo muy mal la interacción social con el resto de la gente”. (FG04DB)

“Eso que dicen ahora que igual solo nos dejan salir para ir a clase, O sea es que no tiene sentido. Necesitamos relacionarnos”. (FG04DB)

“Y si de repente te gusta alguien, qué harías, ay mira que persona más guapa, pues te fastidias porque no puedes hacer nada”. (FG04DB)

A la joventut valenciana fallera li preocupa per la seua part si l'any pròxim es podran celebrar les Falles.

“Y el otro que, es una tontería pero bueno para mí no, porque el año pasado era fallera mayor entonces al pasar lo de las fallas y este año pues también pues eso, es una incertidumbre que yo no sé lo que me va a deparar y ahora estoy con eso...” (FG03MIM)

3.4 Valoració de les mesures per a fer front a la crisi derivada de la pandèmia

El coneixement de les mesures per a reduir els efectes de la crisi derivada de la pandèmia és proporcional a l'edat de les persones informants; a més edat, major coneixent. Els ERTO, les ajudes al règim d'autònom són les més conegudes generalment; i una mica menys l'Ingrés Mínim Vital i la Renda Valenciana d'Inclusió. En tot cas, cada col·lectiu entra a valorar sobretot les mesures que estan directament relacionades amb el seu entorn. Per exemple, els ERTO o les ajudes al règim d'autònoms estan presents en el discurs si ha sigut la seua circumstància o la de membres de la seua família. Igualment, els menors de 18 anys es centren a avaluar els protocols en educació.

“Y, bueno yo creo que por lo menos el Gobierno Autonómico tiene distintos mecanismos para solventar situaciones como la renta de Inclusión Valenciana creo que se llama y el ingreso mínimo vital”. (FG03MIM)

La ciutadania jove de València té en compte el difícil balanç entre economia i salut actualment a l'hora d'opinar sobre les mesures.

“Yo, en mi caso, creo que el gobierno está intentando equilibrar la balanza entre el tema económico y sa... y sanitario, para que en ninguno de los dos casos se pueda perder”. (FG02HA)

“A ver yo entiendo que los sitios tienen que recuperarse económicamente pero dentro de unos límites para asegurar la salud de todo el mundo y ahí ya dentro cada uno sus, sus conocimientos, sus lo que piensa y y su idea de proteger o no, o sea... y eso...” (FG03MIM)

A les persones joves majors de 23 anys els preocupa la crispació política juntament amb l'absència de col·laboració i unió per a trobar solucions. Algunes parlen d'una politització de les mesures. A més troben que les propostes són a curt termini i no contempen les conseqüències de la pandèmia a llarg termini, posant com a exemple els ERTO que, d'altra banda, són valorats positivament.

“No son capaces de apartar las diferencias, ponerse todos de acuerdo y firmar unos presupuestos para 2020 con todo lo que está pasando, que necesitan dinero para cubrir los ertes que es una cosa muy buena que han hecho y que a lo mejor sí que no se ha valorado, que yo sí que la valoré, y ayudas a los autónoos. por ejemplo, mis padres recibieron bastante ayuda porque tuvieron que cerrar su negocio”. (FG01DA)

“Entonces, yo creo un poco que... que no cuestiono que el gobierno no esté haciendo cosas con buena voluntad, pero sí que creo que también está utilizándolo para otros temas políticos”(FG02HA)

“A ver yo pienso que el gobierno no está, no está aplicando medidas para la solucionar la situación. Yo creo que están aplicando medidas para salvarla como decir porque quiero decir un erte a mí un erte vale me salva de que pueda comer mañana pero sí esta situación sigue unos años pues el erte, ¿me va a mantener 3 años?. Me refiero que la situación no se está mirando para largo plazo, la situación se está mirando para ahora”. (FG03MIM)

Una altra opinió recaptada assenyala que les mesures laborals que es fan per altres col·lectius acaben afectant-les negativament com és el retardament en l'edat de jubilació, ja que impedeix el relleu generacional.

"Por ejemplo escucho yo al Ministro de la Seguridad Social decir que el sistema de pensiones estaba siendo un poco insostenible que por cuánto se tiene que alargar la jubilación, entonces eso hace que expulse a los jóvenes del mercado laboral porque económicamente es más rentable mantener una persona contratada, hacer un contrato, que hacer nuevos contratos". (FG03MIM)

També els inquieta d'on trauran els diners per a sufragar les ajudes. En aquest sentit temen una reducció de l'oferta de beques. Algunes persones apunten que algunes polítiques que s'estan aprovant ara no són necessàries i es podria derivar la despesa a altres actuacions imprescindibles, però sense concretar cap.

"No hay dinero para cubrir todo el ámbito social" (FGCJVA)

"Entiendo que por una parte es una situación difícil que que vamos no me quiero imaginar los la los del Gobierno que tendrán la cabeza que vamos [risas de la entrevistadora]. Que no sé, tampoco se puede, es decir hay mucha gente en paro, tampoco, si no entra dinero cómo vamos a mantener a tantísima gente que tiene el paro o tiene ertes es que es imposible. O sea si no se mueve la economía es imposible mantener a tanta gente" (FG03MIM)

"Lo siento por los falleros y por los que les gustan las luces de Navidad pero todo ese dinero se puede invertir muchísimo mejor tal y como están las cosas. Yo creo que no es que falte dinero es que está mal distribuido" (FG04DB)

"Eh, una cosa que quería comentar de lo del tema de antes de lo del Gobierno y tal que yo creo que se están anunciando muchísimas reformas, muchísimas cosas que yo creo en estos momentos son súper innecesarias porque la gente no los va a usar y porque esos gastos se pueden usar en estos momentos para otras cosas muchísimo más importantes como es la salud o la economía o ayudar a personas que están en problemas más graves que arreglar una plaza o cambiar unos bancos"(FG03MIM)

"Yo creo que a nivel también de medidas para ayudar a los jóvenes, también se podría hacer más porque por ejemplo hay becas profesionales que en años anteriores se han hecho y este año, por ejemplo, creo que están saliendo muchas menos". (FG01DA)

N'hi ha acord entre la joventut valenciana en afirmar que no existeixen mesures específiques per a pal·liar els efectes de la crisi provocada per la pandèmia en les persones joves. Tampoc se'ls ha tingut en compte per a elaborar-les. Especialment, el grup de 15-17 anys diu que no paren atenció a les necessitats de l'adolescència.

"Me da la impresión de que hemos sido un sector bastante desplazado de lo que son las decisiones políticas generales durante esta situación". (FG01DA)

"Pero, yo creo que también ha sido más enfocado a... a nivel general. O sea, mejor dicho, eh... no tanto, así como a jóvenes, eh... bueno, no sé... no he escuchado a ninguna..." (FG02HA)

Reconeixen algunes mesures per a joves com són les ajudes al lloguer o la contractació de joves per a vigilar l'aforament de les platges en estiu.

"Yo sí que quería decir que, que a mí sí que me sonaba que habían hecho alguna. Y... y entonces lo he buscado, ahora mismo... y sí que me he dado cuenta del tema de los alquileres, que... que sí que... Y, de hecho, lo tenía así en mente, como que me... que los, los alquileres para estudiantes, se supone que habrán incluido que sea legal la cláusula de que se pueda cortar el alquiler por caso de dejar de... la universidad y por todo el follón este que hubo. Yo sé que algo han intentado regular de... en cuanto a las residencias y demás". (FG02HA)

“A ver en lo que, yo que creo que sí que están haciendo cosas, ¿no?. A nivel estatal estuvimos vimos los Ertas, luego la Generalitat saco un beca de ayudas aquí, eh, sacaron los de las plazas estas de vigilantes COVID que creo que eran 4.000 plazas de empleo para verano de jóvenes menores, bueno de jóvenes en las playas”. (FGCJVB)

Excepcionalment, una part de l'associacionisme juvenil declara que l'ha contactat Conselleria per a escoltar les seues necessitats i aportacions per a fer front a la situació actual. Altra part es qüestiona aleshores que solament es consulte a la joventut universitària i no a altres col·lectius. Algunes persones menors de 18 anys sí pensen que se'ls ha tingut en compte per a que puguem assistir a classe tots els dies de manera presencial.

“Contactaron con nosotros desde la Generalitat para para bueno pues para ver un poco que... como veíamos la situación ¿no? más desde el ámbito universitario pero con otros compañeros que trabajaron más en los ámbitos de empleabilidad y bueno eso que también tiene relación... [no se entiende] bien por ver tus conocimientos y demás pero al final todo el mundo piensa que quiere trabajar en lo que le gusta en teoría de lo que has estudiado. Entonces, eh, muchas de las medidas que trabajamos durante el confinamiento se han plasmado ya en el plan Ariadna que lo anunció el otro día el President Ximo Puig en el... [no se entiende] de la Comunitat que son un montón de medidas jóvenes algunas que se propusieron en estos grupos de trabajo y que ha salido por parte de ellos”. (FGCJVB)

“sí que se nos suele consultar algunas cositas de este estilo que ya nos sólo universidades pero yo no tengo ni idea si en centros de fp o en otro tipo de centros que no sean los universitarios se han dado ese tipo de consultas porque claro al final en la universidad estamos que no llegará a la mitad de la juventud, entonces de la única manera que hay de acercarse a la juventud es a través de la universidad estamos dejando a mucha gente fuera”. (FGCJVB)

“Pero yo creo que sí se nos ha ayudado, al menos en lo académico, sí” FG04DB)

3.5 Valoració de les mesures per a fer front al contagi de Covid-19

Entre la població juvenil valenciana n'hi ha consens en l'opinió que les mesures de prevenció de contagi de la Covid-19 són incoherents. Un dels exemples més emprats és la comparació entre els protocols rígids dels centres educatius i la universitat i la normativa més laxa aplicada a l'hostaleria, tot i que entenen que és difícil establir un equilibri entre el sosteniment de l'economia i la lluita contra la crisi sanitària. Les aglomeracions en el transport públic és una altra referència per a mostrar la incomprensió de la normativa de prevenció, sobretot entre joves entre 15 i 23 anys que habitualment en fan ús. En aquest sentit, la vaga de conductors de l'EMT que es va produir entre setembre i octubre és valorada molt negativament per aquest col·lectiu.

“Hay un límite de reunión social de 10 personas pero en el instituto nos juntamos para almorzar 17 sin mascarilla”. FG05HB

“Yo creo que a nivel académico se están poniendo muchas más pegas, y a nivel de hostelería yo creo que no está siendo todo lo estrictos que deberían ser [asentimiento entrevistadora] Que a lo mejor eso radica porque la hostelería [ntx] es... necesita vivir de eso, bien” (FG02HA)

“yo voy todas las mañanas en el autobús. Yo no veo que nadie vea, diga que hay un límite de gente”. (FG04DB)

“Al final la gente estudia, la gente trabaja y no creo que sea un buen momento. No se quien tiene que solucionar esto pero el tema de ponerse hacer una huelga en esa situación” (FG01DA)

“El toque de queda y todo muy bien pero si están las terrazas llenas de gente sin mascarilla y fumando no tiene mucho sentido” (FG04DB)

L'alumnat universitari considera que s'ha fet una mala gestió de les normes de prevenció.

"Sí mucha distancia en clase pero en el laboratorio estamos todos juntos. O sea, qué tipo de medidas son esas. son medidas para quedar bien, es para ahorrarte dinero. Yo creo que la universidad está haciendo la gestión nefasta y no se creo que está bastante mal en el ámbito universitario". (FG01DA)

Algunes persones joves de més de 18 anys creuen que la incoherència de les mesures porta a la desconfiança i al seu incompliment. Altres creuen que aquesta contradicció és fruit de la crispació política i que la gent les incompleix com a mode de rebel·lió. Tampoc s'entén per part d'algunes persones joves la territorialitat de les mesures.

"Ellos están tomando las medidas y nosotros estamos haciendo lo que nos da la gana". (FG01DA)

"los transportes siguen estando petados entonces es un poco incoherente que nos hagan tener distancia de seguridad en la calle, mascarillas y demás, incluso lo de las terrazas, eh, lo de la ley esta del tabaco, y, y lo [ininteligible] personas como luego, coges un metro y coges un autobús y va todo el mundo afinado, entonces, eh, no sé, me parece que es un poco de falta de coherencia, y, y esto puede llevar a mucha rabia, de mucha gente y.... y frustraciones varias, que a su vez afecten a la salud mental, entonces pues se alimenta un círculo que no queremos alimentar". (FGCJVB)

"Bueno yo pienso que que algunas han sido un poco para para cubrirse las espaldas, ¿no? que también viene dado por por la política que hay actualmente que es muy de confrontamiento y el gobierno quiere cubrirse las espaldas un poco en ese aspecto, eh," (FGCJVB)

"Se perdió el control al pasar las competencias a las autonomías" (FGCJVA)

Una impressió molt compartida és la relaxació en el compliment de les mesures després d'un confinament que valoren va ser molt estricte. Es percep una mena de cansament als seus discursos.

"Pero, bueno, yo creo que en general la gente sigue bastante concienciada, no sé si antes pecábamos de exceso, ¿sabes? Y ahora un poco de defecto" (FGO2HA)

"por ejemplo, yo, cuando podíamos salir de casa pues me lo tomaba con mucha precaución, tenía gel a todos los lados, y ahora como que me he acostumbrado un poco. A ver, mal por mi parte, pero como que me estoy olvidando un poco de la seguridad. En clase a veces se te olvida y te quitas la mascarilla, te la bajas sin querer, o sea..." (FG04DB)

Tanmateix és un pensament unànime el fet que la prevenció depèn de la responsabilitat individual per moltes mesures que estiguen en vigor. Per això lamenten que algunes persones no les compleixen, encara que afirmen que són una minoria i generalment la ciutadania és responsable. Joves menors de 18 anys apunten inclús que s'hauria de ser més rigorós en el seguiment de les normes i posar multes com a element dissuasiu.

"Pueden poner más medidas pero al final la responsabilidad es de cada uno" (FG01DA)

"al final el gobierno te puede poner una serie de medidas y de limitaciones [asentimiento entrevistadora] Pero, es la conciencia individual y colectiva la que tiene que hacer que se cumplan y que se mantengan a raya en general, aunque luego siempre hay casos que se lo vayan a saltar, evidentemente" (FGO2HA)

"Yo creo que el nivel de preocupación en los jóvenes va en consecuencia en el nivel de concienciación cada uno en su situación en el sentido que si por ejemplo, eh, en mi caso al tener a mi madre que es de riesgo pues te conciencias más y te preocupas más y como que piensas más lo que haces. Y, en cambio, un chico joven que pues yo

que sé que sale todos los fines de semana independientemente de la pandemia, han bierto esto de golpe quieras o no como mínimo saldrá a tomarse algo al bar que es lo que te digo, pero si ahora le toca más de cerca a un familiar suyo y ha fallecido o le toca más de cerca pues yo creo que te conciencia más en caso de los jóvenes". (FG03MIM)

En tots els grups d'edat n'hi ha qui opina que no s'estan prenent les mesures adequades, que algunes són efectives i altres, no; o que fallen perquè no es fa una bona planificació.

"No estoy del todo de acuerdo con todas las medidas que se están tomando. Sí que la mayoría sí pero me parece que hay algunas que no... Muchos otros países han pasado por lo mismo que nosotros y no han hecho tantas cosas como nosotros y les va mucho mejor". (FG01DA)

"Entonces, a mi hay cosas que no me cuadran, que me parecen bien lo que se está tomando, pero hay cosas que no le veo lógica. Entonces, creo que el problema que hay es que no son malas medidas, pero creo que están mal organizadas y son muy poco coherentes muchas veces". (FG02HA)

Una altra percepció és que algunes normes semblen estar fetes perquè les persones joves no contagien. En general la joventut valenciana no pensa que se l'haja tingut en consideració per a formular els protocols i normes de prevenció.

"Eso que dicen ahora que igual solo nos dejan salir para ir a clase, O sea es que no tiene sentido. Necesitamos relacionarnos". (FG04DB)

3.6 Valoració de la percepció de risc de contagi per la Covid-19

A les persones joves de la ciutat de València no els preocupa ni tenen por a contagiar-se de coronavirus, però senten una gran responsabilitat per poder contagiar elles a altres persones, sobretot si són familiars majors. Aquesta visió és unànime en tots els grups d'edat amb alguns matisos.

"No es lo que te pueda pasar a ti y lo que puedas hacer que le pase a los demás. Es una cuestión de seguridad no solo propia sino hacia familiares, amigos, incluso la persona con la que estás en el autobús y sin querer la tocas o mantienes contacto con ella. (FG04DB)

"A mi no me preocupa coger el coronavirus, me preocupa contagiar a alguien que pueda ser de riesgo, que por mi culpa pueda afectar a alguien". (FG01DA)

Aquesta actitud està motivada per la creença que la Covid-19 no afecta greument a les persones joves.

"Yo creo que a los jóvenes, muchos jóvenes son un poco se piensan inconscientemente que por ser jóvenes como al principio de la pandemia quien más les afectaba era a los mayores, pero aunque la gente no lo sepa en plan entonces como que son un poco inconscientes en el sentido de que a lo mejor a una persona mayor le puede afectar muchísimo menos ahora pero ahora la gente joven le está afectando muchísimo más que antes y yo creo que es también por el que en plan la gente está saliendo muchísimo, no cumple bien las restricciones". (FG03MIM)

El col·lectiu d'entre 18-23 anys té assumit que la joventut té més probabilitat de contagiar-se perquè ix més que altres grups socials. També pensen que el contagi és inevitable pel cercle social expansiu i per la normalització de la pandèmia, que porta a relaxar les mesures de protecció. Igualment creuen que en estar més en contacte en possibles fonts de contagi com el transport públic és més probable que puguen agafar el coronavirus.

"Además mis compañero de piso tienen sus amigos que quiero decir restringes tus amistades pero quieras o no si todos tenemos 5 amigos ya son 15 que tenemos que avisar si yo cojo el virus quiero decir que que a la hora de restringir como como es y más ahora viviendo con más gente es casi imposible decir venga va voy a hacer esto

así tan bien que muy bien la gente que lo hace pero en mi caso es casi que imposible". (FG03MIM)

"yo estoy separado en clase a metro y medio de los compañeros pero en el tranvía puedo cogerlo igual es decir no veo lógico que pongan medida en un sitio pero yo para ir a ese sitio no tengo esa medida de seguridad entonces me da igual al final" (FG03MIM)

La sensació d'immunitat i poder evitar el contagi és major entre els homes que entre les dones.

"Creo que al final lo vamos a pasar todos porque se contagia muy rápido y las medidas importantes no se dejan claras" (FG05HB)

"al final esto es una cosa individual de cada uno, y... y el hecho de ser joven es verdad que te hace pensar que eres... [ntx] inmune a este virus o que no te va a pasar nada grave". (FG02HA)

La percepció canvia si la persona jove ha viscut un cas de contagi proper. En aquest cas assimila la facilitat de poder contagiar-se.

"Entonces es fácil contagiarse, hasta que no lo vives de cerca tú no te das cuenta pero es muy fácil" (FG01DA)

3.7 La imatge de la joventut en els mitjans de comunicació durant la pandèmia

Totes les persones joves informants coincideixen en el fet que s'està donant una imatge roïna de la joventut en els mitjans de comunicació durant la pandèmia. Se'ls mostra com irresponsables i se'ls culpabilitza dels contagis. En la seua opinió, en totes les franges d'edat n'hi ha persones que compleixen i que no compleixen les normes de prevenció, siguen adultes, joves o ancianes.

"A los jóvenes y a los inmigrantes se les acusa de haber causado los rebrotes" (FGCJVA)

"Pues es lo que es lo que se nos está pintando a todos de irresponsable y quiero pensar que no todos somos así. Yo, por ejemplo, prácticamente no salgo y si salgo es cuando puedo con la familia y por necesidad. [No se entiende el audio]... Por eso no quiero pensar que todos hacemos lo mismo y somos unos irresponsables. Y que seguramente los hayan eh pero no tantos jóvenes, sino que personas mayores también y no tan mayores, de todo". (FG03MIM)

"Yo veo de todo rango de edades haciendo el bien y el mal" (FG01DA)

"Dentro de la inmadurez que hay entre la gente de nuestra edad, yo la veo y la encuentro en la gente de 40 años porque ay si no lo veo no existe porque el covid no lo estás viendo. Entonces yo creo que no solo es una cosa de la gente joven, es cosa de todo el mundo" (FG04DB)

"Malísima. Dicen que no cumplimos nada Y ESO pero creo que al fin y al cabo lo hacen para asustarnos de lo malo que es". (FG05HB)

Algunes persones joves més majors, més enllà dels 24 anys, sí identifiquen als i les joves menors de 20 anys amb una actitud menys responsable.

"Con la Galileo Galilei... y cuanto más joven, yo creo que más... más impulsivo y más irresponsable y más egoísta eres" (FG02HA)

"Hay un margen de la población, yo que se entre los 15 y los 20 años, que por la propia necesidad de la adolescencia de salir, de que nos están oprimiendo, de tal,

parece que lo hagan más a propósito. Luego yo creo que de 20 años pa adelante somos bastante responsables". (FG01DA)

Però majoritàriament la joventut de la capital valenciana no se sent representada en la imatge que projecten els mitjans. Tenen la sensació que sempre se'ls estigmatitza, no solament en la pandèmia.

"Sí, yo creo que no es cosa de ahora creo que a la generación milenial al menos lo que la media quiere llamar milenial a así lo han dicho desde hace años por muchísimos aspectos porque se siguen comportando como cerdos, porque no se quieren independizar, no quieren trabajar, los ninis que si no se qué o sea nos ha llovido por todas partes entonces pues no sé una más". (FGCJVB)

Entre les raons per a culpabilitzar-los destaquen la necessitat d'assenyalar a algú per a fer-lo responsable de l'agreujament de la crisi sanitària. Igualment opinen que les seues accions poden semblar més potencialment irresponsables i per això les repeteixen. N'hi ha qui contraresta aquest discurs argumentant que el "botelló" és un reflex de la seua precarietat perquè no poden pagar les copes d'un bar on sí es reuneix la gent adulta sense ser assenyada. Altres diuen que gràcies a les seues eixides suporten l'economia.

"Es que en general por muchas cosas se hecha la culpa a los adolescentes". (FG04DB)

"El dimoni [Se escuchan risas de todos]. En resumen somos eso ahora, ahora mismo la cabeza de turco a la que señalar". (FGCJVB)

"Los jóvenes son visibles de hacerlo mal porque no tienen dinero para pagar las copas" (FGCJVA)

"Eh, hay que pensar también que por otra parte aunque, eh, lo cogiésemos y tal que ya me estoy liando, se tendrían que agradecer un poco que es muy en el tema por ejemplo de la restauración somos los que menos miedo tenemos por así decirlo pero somos los que más dinero estamos dando porque somos los que más nos movemos y ahora las tiendas de ropa, eh, la mayoría es gente joven que está estudiando". (FG03MIM)

Alguns pensen que es crea l'estereotip per comoditat, perquè genera més audiència i sacseja l'opinió pública.

"lo que te muestran es lo que crees que... lo que creen ellos que te va a enganchar más a la pantalla o a la noticia del periódico. Y es más eh... [ntx] cogen más con gancho a la gente si sacas una noticia de jóvenes que están haciendo botellón, que si sacas una noticia de jóvenes que están en su casa estudiando o que están quedando o haciendo otras cosas... o quedando de otra forma para hacer... para socializar". (FG02HA)

3.8 Discurs positiu sobre la joventut

Amb la finalitat de neutralitzar la imatge generalment negativa que els mitjans de comunicació mostren de la joventut, les persones joves que han participat en l'estudi posen en valor les seues qualitats per a elaborar un discurs positiu.

En resum, la joventut és un agent transformador que garantirà el futur. El treball de les persones joves farà front a la crisi en benefici de tota la societat. Les persones joves són responsables i no viuen alienes a la realitat. Com a part de la societat demanen respecte i que els parlen com a ciutadania de ple dret. Són protagonistes del seu temps històric i per això no volen que se'ls compare amb generacions passades. És una generació amb il·lusió i ganes de tirar endavant, amb ganes d'aprendre i propiciar un canvi. És una generació que s'esforça, que ho intenta. Els i les joves donen molt de sí mateixos. Tenen esperança i saben allò que volen. La joventut és diversa i es preocupa per la companyonia; promou l'associacionisme, la democràcia i els valors de civisme.

"Lo poco que hemos vivido, todo eso pues los recortes, la crisis de 2008, ahora la pandemia como que hemos vivido mucho cosas de golpe en veinte pocos que tenemos y es como vale, entonces todo esto la conclusión que hemos hecho es pues que tenemos que tener nuestro trabajo para un futuro tal ¿sabes? pues eso y pienso que dentro de lo que cabe nuestra generación sí que le pone ganas para intentar avanzar y tener una buena calidad de vida que vaya generalizando así más tal y ahí es mejor vamos". (FG03MIM)

"Yo pienso que somos una generación que se intenta sacar las castañas del fuego por ella misma o por lo menos lo que tengo yo en mi entorno y personas que conozco muy cercanas, yo diría una generación que que trabaja pero no en el sentido de que estemos todo trabajando y estudiando sino como que lo intentas o lo buscas o estás pendiente como que te preocupas. Así como que no somos muy dejados". (FG03MIM)

"No sé con los jóvenes que hay con ilusión de seguir, que nos gusta vivir aquí, que aunque hay muchas razones por criticar este país y soy la primera que lo hago pero no sé, la generación de la ilusión". (FG03MIM)

"No tienen que tener una imagen mala. Es nuestra vida. Ya hemos disminuido relaciones con esto. Algo hemos mejorado. No tienen que hablar mal de nosotros porque no todos los jóvenes somos iguales". (FG05HB)

"Yo personalmente tiraría porque esta es una de las generaciones que más asociacionismo promueve con lo cual los valores de civismo y unidad eh tirar pa lante así como la democracia". (FGCJVB)

"Pues nada que yo creo que la juventud es una perspectiva muy autocentrista en el sentido de que se entiende que pues que somos casi niños nos ven como los niños que éramos pues que no somos capaces de tomar decisiones responsables o que no somos capaces de informarnos por nosotros mismos y creo que eso en muchas ocasiones no es verdad que de los que nos interesa y nos afecta nos informamos y todas las decisiones que razonadas y que no sé además los tiempos cambian es decir a lo mejor en su realidad de cuando ellos tenían 20 años cabía la posibilidad de tomar las decisiones que ellos tomaban y ahora ya no como lo de casarse a los 25 o lo de a los 23 poder independizarte y yo ahora no conozco a nadie que con 23 ya se haya podido independizar entonces pues creo que hay que tener un poco de cuidado que no que no juzguemos a las generaciones de hoy con los parámetros de generaciones de hace 20, 30, 40 años". (FGCJVB)

"La juventud somos parte de la sociedad y no somos ni más ni menos" (FGCJVA)

3.9 Expectatives de futur

Les expectatives de futur a un any vista es formulen amb cautela. La incertesa sobre com evolucionarà la pandèmia i com es manifestaran els efectes de la crisi socioeconòmica impedeix a algunes persones joves, sobretot a partir de 23 anys, projectar quina serà la seua situació personal.

"La situación no da para pensar en otro contexto. No puedo ver más allá. Es un paréntesis eterno. Hay una pared y no se qué va a haber". (FGCJVA)

Per la mateixa raó moltes auguren un futur pròxim negre tot i que volen ser optimistes en pensar que la seua situació romandrà igual. Unes poques inclús s'atreveixen a dir que serà millor. És el cas de joves propers a la trentena amb un treball estable i de joves menors de 23 anys que no veuen perillar les seues condicions de vida perquè encara viuen al nucli familiar. No obstant això, estan d'acord en el fet que que la situació laboral de les persones joves serà pitjor. Qui menys canvis veuen són les persones joves d'entre 15-17 anys. Allò que esperen del pròxim any és poder rebre les classes presencialment.

"Yo, ojalá que fuera a mejor, pero no estoy segura que vaya a cambiar a nivel laboral". (FG01DA)

"Podríamos estar mucho peor. Hace medio año estábamos mucho peor, así que... bueno, yo firmo por, por lo menos estar en las condiciones que estoy ahora, poquito a poco, pasito a pasito. Y ya... ya se calmará la cosa" (FGO2HA)

"Hay que ser optimista entonces lo que he comentado antes que ser optimista sino nos deprimiremos pero seguramente siga en mi casa pero trabajando en algún lado que no sea de lo que estudio hasta encontrarlo y en casa de mis padres. Eso es lo más realista y lo que seguro acabe" (FGCJVB)

"Yo diría a nivel sanitario igual, eh... social... ahí tengo mis dudas, es que no sabemos si... cuando se va a dar o cuando va... bueno, hay... sabemos que estamos a una puerta de una crisis, lo que no sabemos cuanto nos va a perjudicar a nivel eh... monetario esto [asentimiento entrevistadora] Si vamos a... si nos van a tirar del trabajo, eh... vamos a poder eh... permitirnos el hecho de reunirnos con otros amigos, eh... con la misma frecuencia que ahora o... o no". (FGO2HA)

Les persones que acaben aquest curs la carrera són les que afronten un futur més pessimista. Assumeixen que hauran de treballar de qualsevol cosa no relacionada amb els seus estudis si volen emancipar-se. Accepten, d'altra banda, que aquesta ocupació serà precària. Algunes, no necessàriament universitàries, no descarten anar-se'n fora del país o a entorns rurals.

"Yo creo que mi generación lo va a tener bastante difícil. Nos a pillar la carrera con un futuro incierto, la economía hundida, la industria también intentando sobrevivir y sinceramente creo que va a ser malo" (FG01DA)

"Si veo que va a ir muy mal y tal pues nada creo que me iré a otro país a intentar por lo menos mantenerme vamos porque paso de estar toda mi vida en casa de mis padres" (FG03MIM)

"Yo de aquí a un año, yo me quiero ver bien, yo hace poquito me fui a mi pueblo y un tío mío, bueno tío abuelo mío me dijo que había una empresa que había abierto y que estaban cogiendo gente y bueno mis abuelos tiene casa en el pueblo entonces me iría a vivir allí. Me iría a vivir allí y en paz. Trabajando estoy bien, por lo menos seguiré estudiando de lo que me gusta para después en un futuro trabajar de algo que me guste y con eso en la pandemia. Ojalá vaya todo mejor dentro de un año y que todos podamos tener lo que queremos". (FG03MIM)

Tots els grups d'edat semblen coincidir en afirmar que amb la vacuna la pandèmia s'atenuarà però no desapareixerà. Confien que es puguin relaxar algunes mesures de prevenció com les que fan referència a la sociabilitat i l'ús de mascareta, però tampoc veuen grans canvis respecte actualment. És a dir, continuarà sent nova normalitat i molts plans seguiran en pausa.

"A ver es que si pensarlo, yo sé que en el minuto que salga la vacuna, la famosa vacuna, pienso que las perspectivas de todos cambien un poco" (FG03MIM)

"Yo creo que de aquí un año lo que espero es eso, que la vacuna funcione para los grupos de más riesgo, pero que no haya fallecidos a mansalva. Por lo menos que sí, que el virus va a seguir presente, pero que por lo menos no salga una noticia cada día de que hay una residencia de ancianos en la que el 90% tiene coronavirus y que de ahí quiénes van a quedar". (FG01DA)

"Dentro de un año seguiremos tomando medidas del coronavirus. O sea que no desaparecerá hasta 2022" (FG05HB)

"Pues me encantaría poder ir sin mascarilla por la calle" (FG04DB)

"Pero, bueno, sí que es verdad que... no sé si será con una vacuna o con que, pero espero que podamos... No a lo mejor [ntx] a nivel de decir tocar... que tengamos fallas o algo así, pero, pero que por lo menos se pueda abrir los bares hasta la 1 o 2 o algo un poco... un poco más de sociedad la verdad" (FGO2HA)

Igualment, mirant cap al futur, n'hi ha una voluntat d'aprendre de la situació causada per la pandèmia. Esperen que les persones tinguen una major empatia, consciència social i mediambiental. Consideren que el model d'estil de vida anterior a la irrupció de la Covid-19 no s'hauria de replantejar.

"O ponemos las personas en el centro o nos vamos a la mierda. O el capital o la vida"
(FGCJVA)

"me gustaría que bueno dentro de lo malo que nos ha dao el Covid, yo he visto también cosas buenas respecto a la contaminación por ejemplo entonces me gustaría que la gente se concienciase que en verdad yo sí que veo o en Valencia sí que veo más gente que está haciendo deporte bueno bicis aquí ya hay bastantes pero por ejemplo en Madrid se están viendo más bicis también entonces eso sí que me gusta es como joder nos ha pasado algo malo pero pero hemos aprendido o eso parece" (FGCJVB)

"Yo con un poco de suerte trabajando y independizada pero digo un poco de suerte porque van a hacer falta muchos cambios pero bueno poco a poco y si ojalá tuviéramos una vacuna y que nos permitiera vivir sin la mascarilla que tuviéramos también conciencia social con el tema de la contaminación que hay y que mejorase la sanidad y que las escuelas pudieran tener menos ratio de gente por niños y que se incluya la educación emocional en los colegios y que bueno por supuesto a soñar pero..." (FGCJVB)

"yo algo bueno que só puedo sacar es que se puede reflejar un montón la empatía porque queremos tanto cuidarnos a nosotros como a los demás. Al menos estamos todos en lo mismo". (FG04DB)

3.10 Necessitats i demandes

De la mateixa manera que a edats diferents s'assenyalen diferents problemes i preocupacions, el moment vital de les persones joves determina també les seues necessitats i demandes per a pal·liar els efectes de la pandèmia en les seues vides. No obstant això, n'hi ha peticions coincidents.

MESURES ANTI CONTAGI

La joventut valenciana està d'acord en la necessitat d'una vacuna per a frenar la Covid-19, i la necessitat d'incrementar la inversió en sanitat, investigació i prevenció. També estan a favor d'una major conscienciació de la població perquè la crisi sanitària passe el més aviat possible.

Una part reclama l'abastiment gratuït de mascaretes, informació segura i fiable per a prevenir el contagi, campanyes dirigides a joves per conscienciar-los del fet que contagiar-se pot ser greu; agilitzar les proves PCR i reduir el temps de confinament preventiu.

Els menors de 18 anys proposen diverses mesures per a limitar el contagi com deixar eixir l'alumnat fora de l'institut en l'hora del pati, dividir el pati perquè no es junte tanta gent, que s'estableixen horaris d'eixida al carrer per edats, limitar el nombre de passatgers en el transport públic, habilitar més terrasses i posar multes a qui no complisca les normes de prevenció.

De fet, el foment del transport públic és una petició unànime en el sentit global però sobretot com a mesura de prevenció del contagi amb l'augment de la freqüència, la reducció de l'aforament i la disponibilitat de gel hidroalcohòlic.

ÀMBIT SANITARI

Es demana una atenció psicològica i psiquiàtrica de qualitat i gratuïta per a tothom.

ÀMBIT SOCIOECONÒMIC

En clau macro, els joves pensen que s'ha de potenciar l'economia per a millorar la situació. En aquesta línia s'haurien de potenciar els sectors d'activitat més afectats per la crisi; com la cultura o l'hostaleria, i s'hauria de prestar especial atenció a les xicotetes empreses locals.

Entre les seues propostes també destaca ampliar les mesures de protecció social com augmentar les ajudes als col·lectius en situació de vulnerabilitat. També aposten per augmentar les subvencions a les entitats del tercer sector que estan tenint un paper rellevant en la resposta a la crisi social.

En l'opinió d'una part important de la joventut valenciana, la pandèmia ens ha de portar a prendre consciència social i col·lectiva, i a canviar a un model socioeconòmic més sostenible per a fer front al canvi climàtic i posar a les persones en el centre. Per a algunes persones joves és fonamental tindre l'esperança que l'esforç ha pagat la pena.

ÀMBIT LABORAL

Qui està aturat o està a punt d'entrar en el mercat laboral demana un treball.

Per al col·lectiu sol·liciten polítiques que incentiven la contractació de joves, amb programes especials per a impulsar la primera ocupació i la consolidació d'una experiència laboral d'almenys 2-3 anys. Demanen contractes de llarga duració amb salaris dignes.

ÀMBIT HABITATGE

L'accés a l'habitatge és un greu problema per als joves. Per això s'inclinen pel foment de l'habitatge públic siga en lloguer siga en venda, o en el seu defecte per preus assequibles o ajudes per poder emancipar-se. També reclamen una reducció dels impostos relacionats amb la compra-venda d'habitatge.

ÀMBIT EDUCATIU

L'alumnat universitari demana poder fer pràctiques i més beques.

Per a l'alumnat de Batxillerat la seua prioritat és acabar el cicle amb èxit. Després d'experimentar un horari semipresencial, una part de l'alumnat d'institut sol·licita menys hores de classe per a poder dedicar-se a altres tasques del seu interès.

Per a les persones joves que estan estudiant també es necessari pal·liar l'escletxa digital i que no es torne a donar la situació de no comptar amb dispositius electrònics suficients en una família que està teletreballant i estudiant en línia a la vegada o que directament no en té.

ÀMBIT POLÍTIC

A la política, la joventut de més edat li exigeix més unitat en la presa decisions, polítiques efectives i no malbaratar els diners públics.

ÀMBIT ASSOCIATIU

Per a les associacions juvenils valencianes és fonamental reduir la gestió burocràtica per a garantir la seua supervivència.

ÀMBIT MEDIAMBIENTAL

La joventut demana més consciència mediambiental perquè opinen que el canvi climàtic ha fomentat aquesta pandèmia i propiciarà noves.

ÀMBIT SOCIAL

La joventut sense excepcions reclama recuperar la proximitat i el contacte amb la seguretat de no contagiar-se. Necessiten més centres d'oci segurs. Des del punt de vista d'algunes

persones joves, comptar amb més espais d'oci alternatiu exteriors i interiors contrarestaría la pràctica comú d'oci nocturn que a més pensen provoca més contagis. Això faria front també a la criminalització del col·lectiu jove.

Per a la gent jove de València és important poder accedir a la cultura en aquest temps com a forma d'entreteniment. Com a usuària de sales de concerts advoquen per cedir espais municipals als bars perquè puguen celebrar els espectacles sense reduir l'aforament i mantenint la rendibilitat.

La joventut de minories ètniques demana que es tinga cura de les seues comunitats garantint que es puguen reunir en els seus espais de culte i cultura.

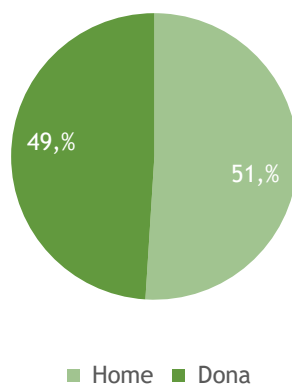
4. APROXIMACIÓ QUANTITATIVA A LES OPINIONS DE LA JOVENTUT SOBRE LA NOVA NORMALITAT

En aquest apartat de l'informe es presenten els resultats obtinguts a l'enquesta realitzada a una mostra de 400 persones joves de la ciutat de València. El qüestionari emprat ha sigut dissenyat ad hoc a partir dels resultats de l'estudi qualitatiu presentat en l'apartat precedent. La finalitat de l'enquesta es conèixer les percepcions socials, opinions i valoracions dels i les joves sobre els efectes de la pandèmia i la nova normalitat sobre el col·lectiu. Els blocs de l'enquesta estan relacionats amb l'emancipació, els estudis, el treball, les relacions socials, les activitats d'oci, les mesures de prevenció del contagi, la percepció de risc i la imatge reflexada de la joventut als mitjans de comunicació.

4.1 Característiques de les persones participants en l'enquesta

Abans de descriure i analitzar els diferents resultats obtinguts en l'enquesta cal fer una descripció de la mostra que ha contestat el qüestionari per tal de contextualitzar les respostes. La mostra que ha participat en l'estudi és de 400 persones, de les quals 196 són dones i 204 són homes.

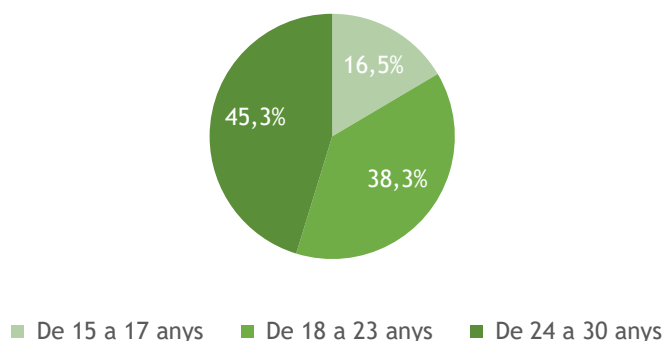
Gràfic 1. Distribució percentual de les persones enquestades segons sexe.



Font: Elaboració pròpia a partir dels resultats de l'enquesta.

Pel que fa a l'edat de les persones enquestades, totes elles estan dins del col·lectiu "jove", concretament, entre 15 i 30 anys. Per a l'anàlisi dels resultats s'ha fet tres grups, que tot i ser heterogenis, permeten mostrar diferents moments vitals del col·lectiu jove: de 15 a 17 anys, de 18 a 23 anys i de 24 a 30 anys. El nombre d'enquestes realitzades per grup d'edat respon a la proporcionalitat en la població empadronada en la ciutat de València. Del grup de 15 a 17 anys han participat 66 persones, del grup de 18 a 23 anys han participat 153 persones i del grup de 24 a 30 anys han participat 181 persones.

Gràfic 2. Distribució percentual de les persones enquestades segons grup d'edat.



Font: Elaboració pròpia a partir dels resultats de l'enquesta.

Territorialment la mostra està distribuïda per tota la ciutat de València, encara que no hi ha una proporcionalitat amb la presència de població jove als diferents districtes de la ciutat. A continuació s'incorpora una taula amb el nombre d'enquestes realitzades en cadascun dels districtes i el percentatge que suposa de la mostra total de persones enquestades.

Taula 1. Distribució de les persones enquestades segons districte en absoluts i percentatges.

	Absolut	%
Ciutat Vella	15	3,80%
Eixample	20	5,00%
Extramurs	23	5,80%
Campanar	21	5,30%
Saïdia	24	6,00%
El Pla del Real	14	3,50%
I Olivereta	25	6,30%
Patraix	29	7,30%
Jesús	26	6,50%
Quatre Carreres	34	8,50%
Poblats Marítims	26	6,50%
Camins al grau	29	7,30%
Algirós	23	5,80%
Benimaclet	20	5,00%
Rascanya	27	6,80%
Benicalap	24	6,00%
Pobles del Nord	6	1,50%
Pobles de l'Oest	5	1,30%
Pobles del Sud	9	2,30%
Total	400	100,00%

Font: Elaboració pròpia a partir dels resultats de l'enquesta.

El 90,8% de les persones enquestades són de nacionalitat espanyola, el 3,4% tenen doble nacionalitat (espanyola i altra) i el 5,8% tenen altra nacionalitat. En la taula següent es poden observar les diferents nacionalitats presents a la mostra.

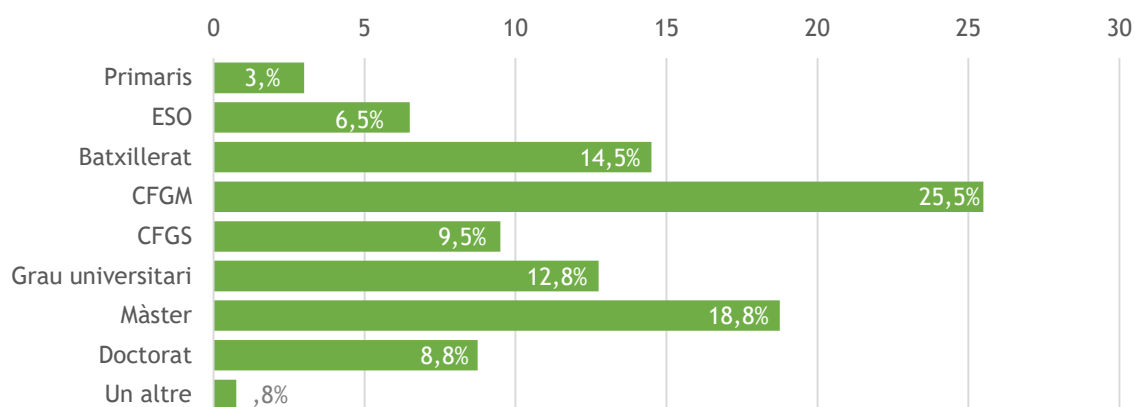
Taula 2. Distribució de les persones enquestades segons nacionalitat en absoluts i percentatges.

	Absolut	%
Espanyola	363	90,80%
Espanyola i Polaca	1	0,30%
Espanyola i Veneçolana	2	0,50%
Espanyola i Uruguaia	1	0,30%
Espanyola i Guineana	1	0,30%
Espanyola i Brasilenya	1	0,30%
Espanyola i Colombiana	2	0,50%
Espanyola i Alemanya	1	0,30%
Espanyola i Cubana	1	0,30%
Espanyola i Ucraïnesa	1	0,30%
Espanyola i Argentina	1	0,30%
Veneçolana	6	1,50%
Colombiana	4	1,00%
Italiana	2	0,50%
Marroquí	1	0,30%
Romanesa	2	0,50%
Alemanya	1	0,30%
Panamenya	1	0,30%
Costa d'Ivori	1	0,30%
Austríaca	1	0,30%
Russa	2	0,50%
Neerlandesa	1	0,30%
Uruguaia	1	0,30%
India	1	0,30%
Dominicana	1	0,30%
Total	400	100%

Font: Elaboració pròpia a partir dels resultats de l'enquesta.

El nivell d'estudis de les persones enquestades és molt heterogeni, el 6,8% té estudis primaris o secundaris obligatoris, el 25,5% posseeix Cicles Formatius de Grau Mig, el 14,5% ha finalitzat el Batxillerat, el 9,5% ha finalitzat Cicles Formatius de Grau Superior i el 40,4% ha cursat graus universitaris. L'opció altres fa referència a l'estudi d'oposicions.

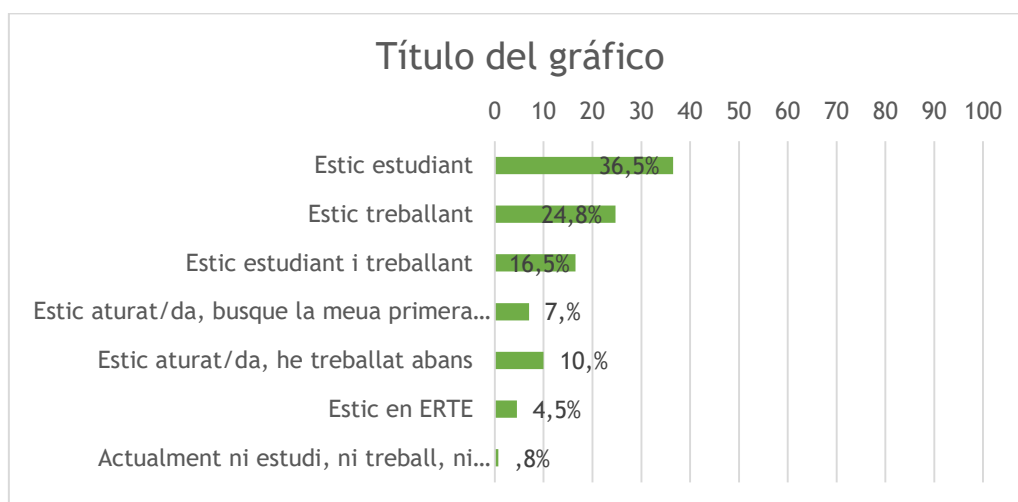
Gràfic 3. Distribució percentual de les persones enquestades segons nivell d'estudis finalitzat



Font: Elaboració pròpia a partir dels resultats de l'enquesta.

De les persones que formen la mostra el 36,5% està estudiant, el 24,8% està treballant i el 16,5% treballa i estudia simultàniament. Del 22,3% restant, el 17% estan aturats, el 4,5% està en ERTE i el 0,8% ni estudia, ni treballa ni busca treball. Per sexe cal destacar que el percentatge de dones que estudia és superior al d'homes (40,8% front a 32,4%) i que el percentatge d'homes que treballa és superior al de dones (28,4% front al 20,9%).

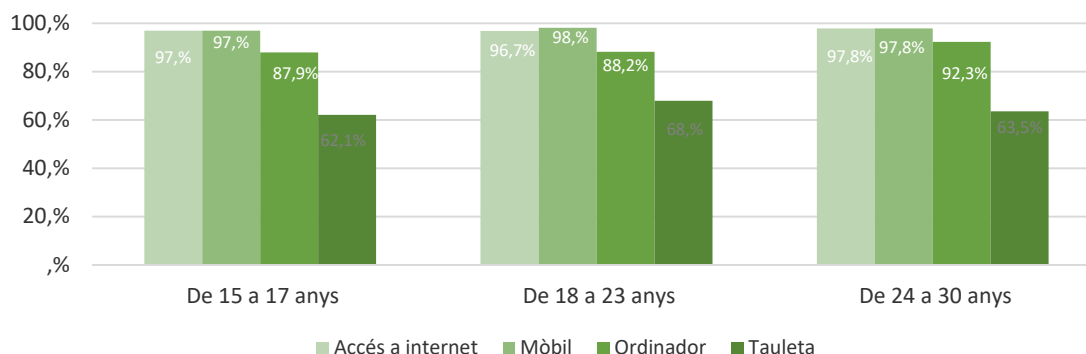
Gràfic 4. Distribució percentual de les persones enquestades segons la seua situació d'activitat



Font: Elaboració pròpia a partir dels resultats de l'enquesta.

El 97,3% de les persones enquestades afirma que té accés a internet, el 97,8% té mòbil, el 90% disposa d'ordinador i el 65% disposa de tauleta o Ipad. Com s'observa al gràfic 4 no hi ha grans diferències per grup d'edat pel que fa a l'accés a Internet i la possessió de dispositius electrònics.

Gràfic 5. Distribució percentual de les persones enquestades segons accés a internet i a dispositius electrònics⁴

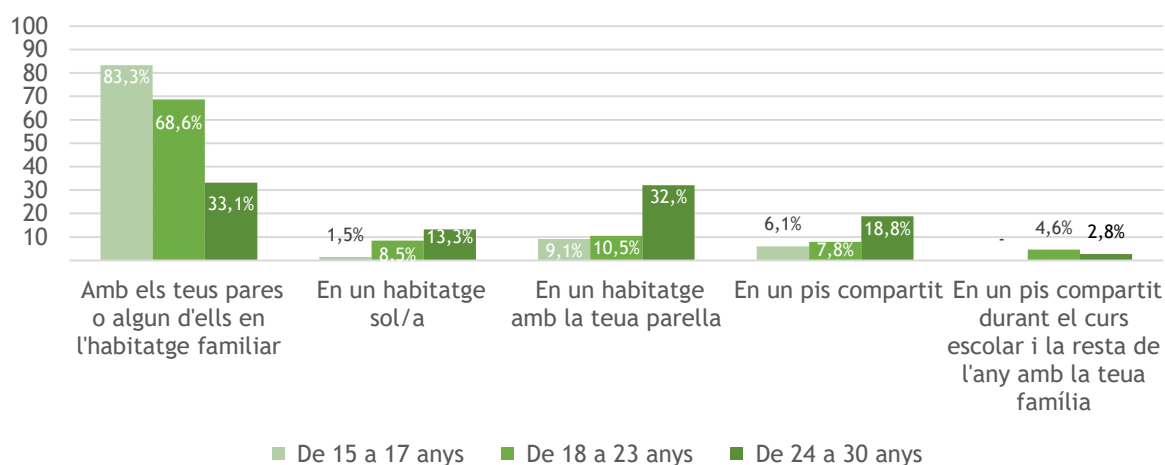


Font: Elaboració pròpia a partir dels resultats de l'enquesta.

4.2 La joventut i l'emancipació

El 55% de les persones joves enquestades afirmen que viuen amb la família, el 20% viu amb la seua parella, el 15,5% viu en un pis compartit i el 9,5% viu sol o sola. Però si s'analitzen les respostes a aquesta pregunta per sexe i grups d'edat s'observen diferències significatives segons el sexe i el grup d'edat de pertinença. El percentatge de dones que resideixen fora de l'habitatge familiar és lleugerament superior al d'homes (47% de dones front al 43% d'homes), però el percentatge de dones que viuen soles és prou inferior al d'homes (5,6% de les dones front al 13,2% dels homes). Per edats s'observa que les persones enquestades més joves viuen principalment a l'habitatge familiar (83,3%); les persones enquestades en el grup d'edat de 18 a 23 anys viuen majoritàriament també a l'habitatge familiar (68,6%) i les persones enquestades del grup d'edat de 24 a 30 anys presenten percentatges significativament diferents derivats de l'emancipació a aquestes edats, un terç resideix a l'habitatge familiar, quasi un terç resideix amb la parella, el 21% viu a un pis compartit i el 13,3% viu sol o sola.

Gràfic 6. Distribució percentual de les persones enquestades segons amb qui viu actualment



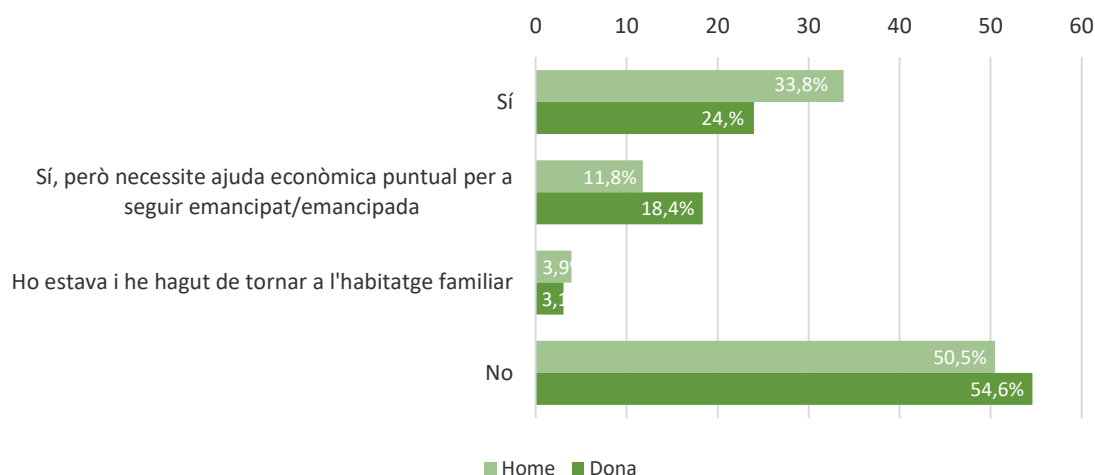
Font: Elaboració pròpia a partir dels resultats de l'enquesta.

El 44% de les persones enquestades afirmen estar emancipades actualment, encara que el 15% apunta que necessita ajudes econòmiques puntuals per a seguir emancipat o

⁴ Cal assenyalar que aquestes dades són representatives de la mostra i poden estar esbiaixades per la modalitat d'administració del qüestionari (virtual i telefònic).

emancipada. Del 56% que no està emancipat, el 3,6% afirma que ha deixat d'estar emancipat i ha tingut que tornar a la residència familiar pel context socioeconòmic i laboral. Al següent gràfic s'observen algunes de les diferències per sexe respecte a l'emancipació, mentre que els percentatges d'emancipació són semblants entre homes i dones (45,6 i 42,4% respectivament) el percentatge de persones amb la necessitat d'ajudes econòmiques puntuals per a continuar residint fora de l'habitatge familiar és superior en el cas de les dones (18,4% en el cas de les dones i 11,8% en el cas dels homes).

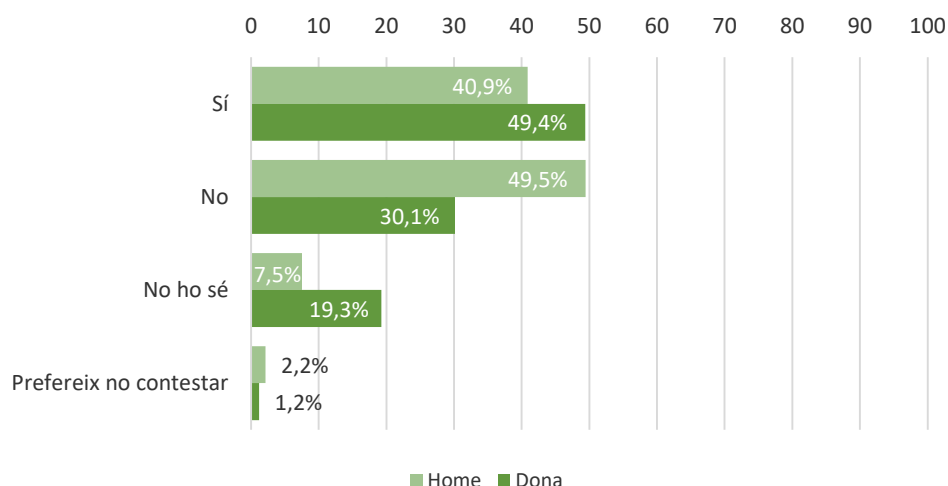
Gràfic 7. Distribució percentual de les persones enquestades segons amb qui viu actualment



Font: Elaboració pròpia a partir dels resultats de l'enquesta.

De les 176 persones emancipades, el 44,9% tem haver d'abandonar l'habitatge en el que viu per la crisi derivada de la pandèmia, front al 40,3% que no ho tem. Per sexe cal destacar que el 49,5% de les dones tem haver d'abandonar l'habitatge actual front al 40,9% dels homes.

Gràfic 8. Distribució percentual de les persones enquestades segons la por a haver d'abandonar-hi l'habitatge actual

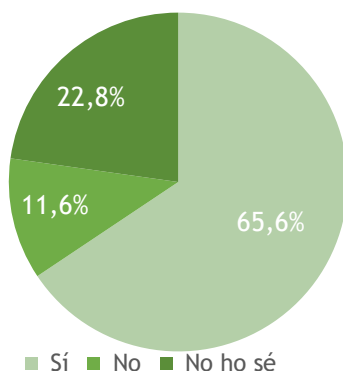


Font: Elaboració pròpia a partir dels resultats de l'enquesta.

De les 224 persones que no estaven emancipades al realitzar l'enquesta, el 65,6% considera que la pandèmia retardarà el seu moment d'emancipar-se i el 22,8% no sap si aquesta crisi influirà en el retard del procés d'emancipació. Per sexe, cal afegir que el percentatge d'homes que pensen que la pandèmia els retardarà l'emancipació és bastant superior al de les dones (71% dels homes front al 60% de les dones). Per grup d'edat s'observen grans diferències, de les 224 persones que no estaven emancipades el grup d'edat de 24 a 30 anys és el que presenta percentatges més alts en la resposta afirmativa a que hi haurà un retard en la seua

emancipació a conseqüència de la crisi derivada de la pandèmia (85,7% dels majors de 24 anys, el 65,4% del grup d'edat de 18 a 23 anys i el 43,9% del grup de 15 a 17 anys).

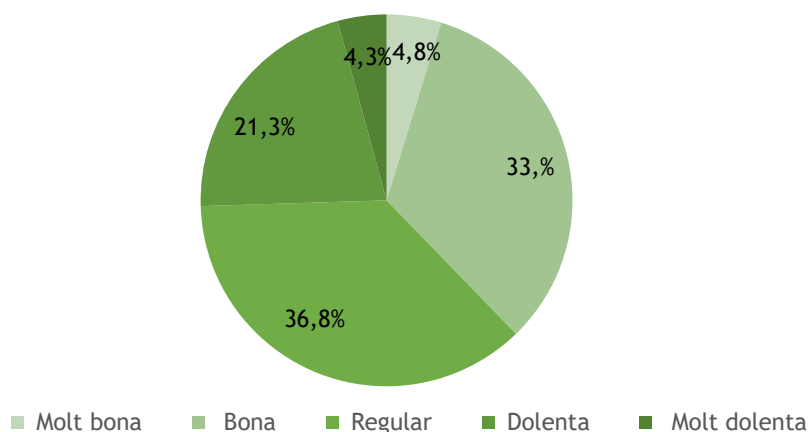
Gràfic 9. Distribució percentual de les persones enquestades segons la seua percepció sobre si la pandèmia retardarà la seua emancipació.



Font: Elaboració pròpia a partir dels resultats de l'enquesta.

Pel que fa a la valoració de la seua situació econòmica actual hi ha respostes heterogènies, mentre que el 37,8% de les persones enquestades opina que la seua situació és bona o molt bona, el 36,8% pensa que és regular i sols el 25,6% considera que la seua situació és dolenta o molt dolenta. Les opcions dels extrems, molt bona o molt dolenta, han obtingut baixos percentatges com es pot vore al següent gràfic.

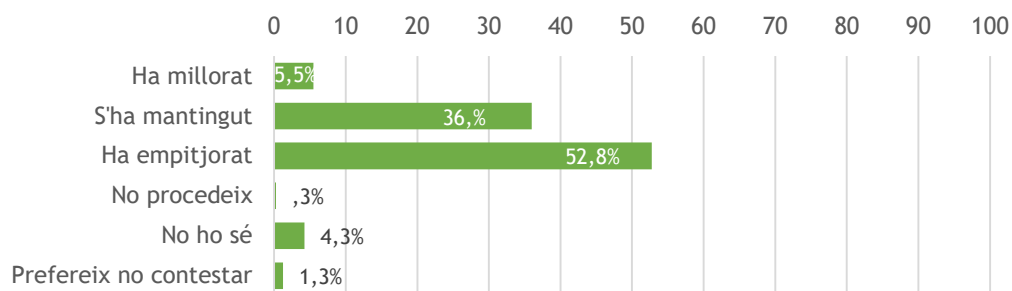
Gràfic 10. Distribució percentual de les persones enquestades segons la valoració de la seua situació econòmica



Font: Elaboració pròpia a partir dels resultats de l'enquesta.

Independentment de la resposta a la pregunta anterior sobre la valoració de la seua situació econòmica, el 52,8% considera que la seua situació econòmica ha empitjorat en comparació a la seua situació prèvia a la pandèmia i el 36% opina que s'ha mantingut igual. Sols el 5,5% afirma que la seua situació econòmica ha millorat.

Gràfic 11. Distribució percentual de les persones enquestades segons la percepció de canvi de la seua situació econòmica respecte a la situació pre-pandèmia

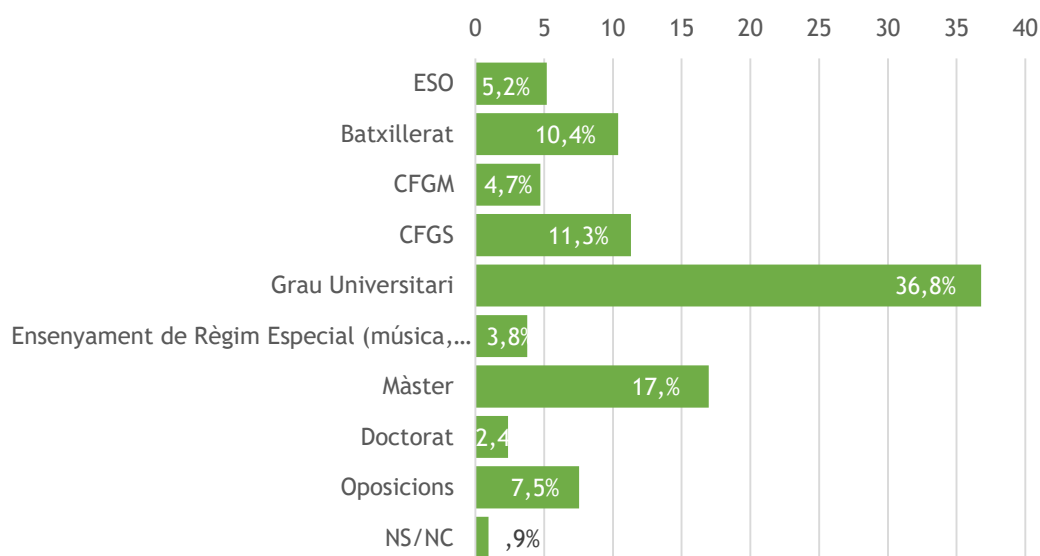


Font: Elaboració pròpia a partir dels resultats de l'enquesta.

4.3 La joventut i els estudis

De les persones enquestades, el 53% està estudiant en l'actualitat (d'aquestos el 16,5% compatibilitza estudis i treball). De les 212 persones de la mostra que estan actualment estudiant, el 15,7% cursa la secundària (obligatòria o post obligatòria) i el 67,5% està cursant estudis superiors (CFGs, Grau Universitari, Màster o Doctorat). El 7,5% de les persones enquestades estan preparant-se oposicions.

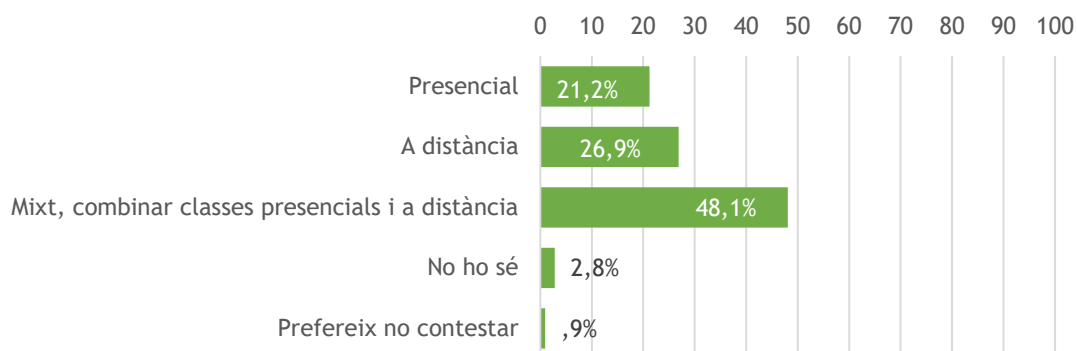
Gràfic 12. Distribució percentual de les persones enquestades segons els estudis que cursa en l'actualitat



Font: Elaboració pròpia a partir dels resultats de l'enquesta.

De les persones enquestades que s'estan formant en l'actualitat, el 29,7% té les classes presencials, el 23,1% té les classes a distància i el 44,3% combina classes presencials i virtuals. A la pregunta de com prefereixen rebre les classes el 48,1% afirmen que els agradaria combinar classes presencials i a distància, als 26,9% li agradaria tindre classes només virtuals i al 21,2% li agradaria tindre les classes totalment en la modalitat presencial. Per sexe, cal afegir que els homes prefereixen la docència presencial (25,7% front a 17,1%).

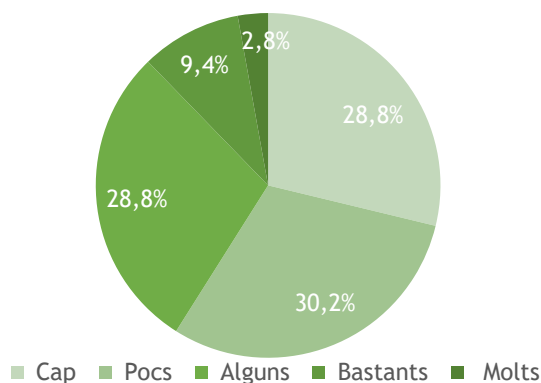
Gràfic 13. Distribució percentual de les persones enquestades segons la modalitat de docència que més els agradaria rebre



Font: Elaboració pròpia a partir dels resultats de l'enquesta.

De les persones enquestades que estan estudiant en l'actualitat, el 28,8% afirma que no té cap problema per seguir les classes en el curs actual, mentre que 71,2% afirmen que estan tenint problemes per a seguir el curs. Dels alumnes que estan tenint problemes per a seguir el curs, el 60% considera que té alguns o pocs problemes per a seguir les classes i sols el 12,2% opina que té bastants o molts problemes.

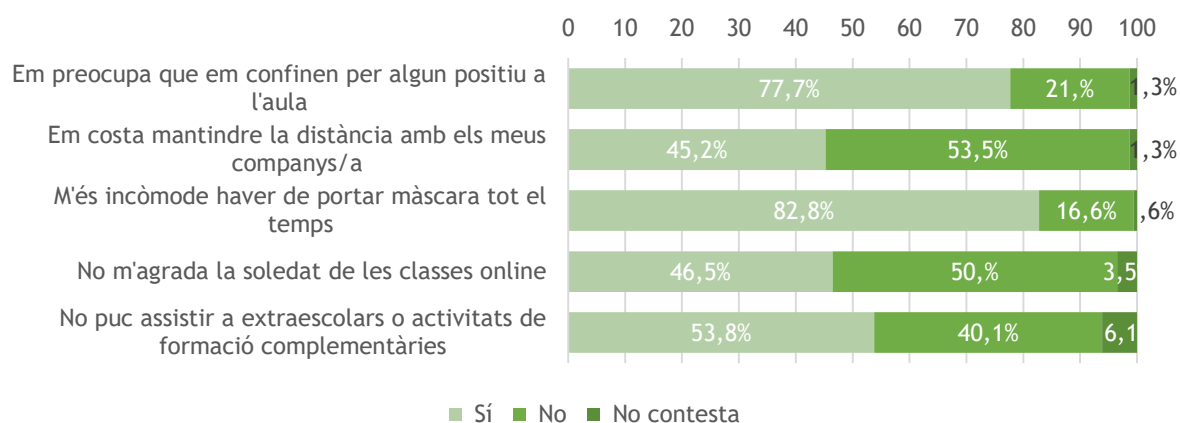
Gràfic 14. Distribució percentual de les persones enquestades segons l'existència de problemes per seguir o no les classes



Font: Elaboració pròpia a partir dels resultats de l'enquesta.

En el següent gràfic es presenten les respostes a diferents qüestions. Al 77,7% de les persones enquestades que tenen classes presencial (o mixtes) els preocupa que els puguin confinar per un contagi a l'aula (especialment als homes, 82,7% front al 73,2% de les dones). El 82,8% dels que cursen les classes presencials (o mixtes) afirmen que els és incòmode portar la mascareta durant tota la jornada educativa i al 45,2% els costa mantindre la distància de seguretat. El 46,5% afirma que no li agrada la soledat de les classes online (especialment a les dones, 51,4% front al 41,4% dels homes) i el 53,8% afirma que no pot assistir a extraescolars o a activitats de formació complementàries.

Gràfic 15. Distribució percentual de les persones enquestades segons les opinions sobre la docència presencial i virtual

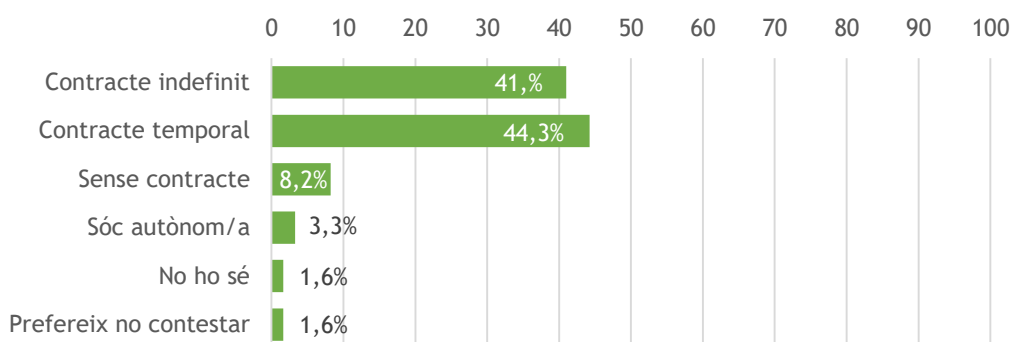


Font: Elaboració pròpia a partir dels resultats de l'enquesta.

4.4 La joventut i el treball

Del total de persones enquestades que estan treballant en el moment en el que es realitza l'enquesta (183 persones), el 44,3% té contracte laboral temporal, el 41% té contracte indefinit i el 8,2% treballa en l'economia submergida. El percentatge de autònoms és inferior al 4%.

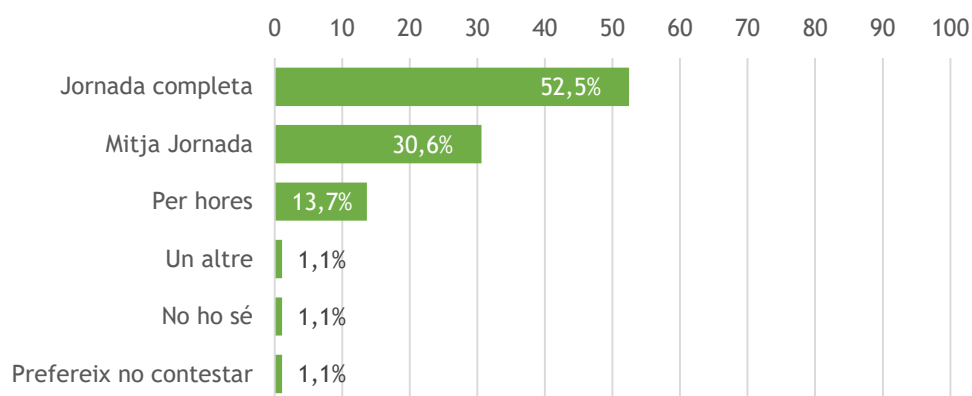
Gràfic 16. Distribució percentual de les persones enquestades segons el tipus de contracte



Font: Elaboració pròpia a partir dels resultats de l'enquesta.

El 52,5% dels joves enquestats que treballen tenen jornada laboral completa, el 30,6% treballa mitja jornada laboral i un 13,7% treballa per hores (16% de les dones treballen per hores front a l'11% dels homes).

Gràfic 17. Distribució percentual de les persones enquestades segons el tipus de jornada laboral



Font: Elaboració pròpia a partir dels resultats de l'enquesta.

Per grups d'edat, cal afegir que els majors de 24 anys són el col·lectiu d'enquestats amb treball més nombrós, el percentatge de contractes temporals és superior al nombre de contractes indefinits però el percentatge de persones enquestades que treballen sense contracte és molt baix (4,2%). El 60% de les persones que conformen aquest grup d'edat treballen a jornada completa, el 29,2% treballa a mitja jornada i sols el 10% treballa per hores. En canvi, els i les enquestades que treballen del grup d'edat de 18 a 23 anys presenten unes condicions a priori més precàries pel que fa al tipus de contracte, ja que el 17% treballa sense contracte i també el 17% treballa per hores.

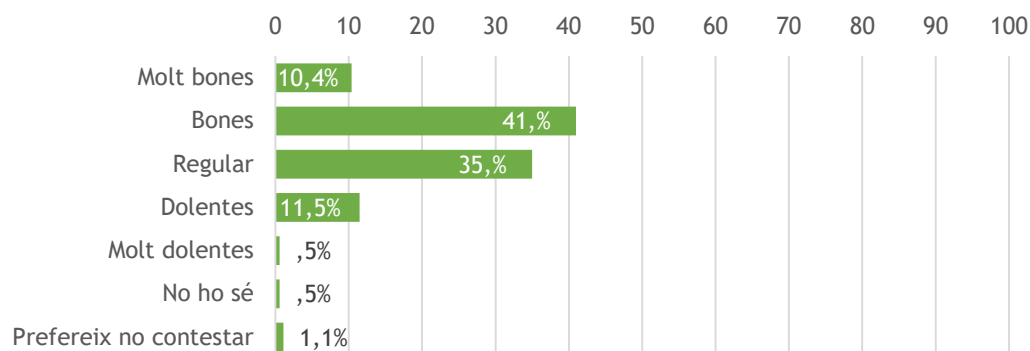
Taula 3. Distribució percentual per tipus de jornada laboral i grup d'edat

	De 15 a 17 anys		De 18 a 23 anys		De 24 a 30 anys	
	Absolut	%	Absolut	%	Absolut	%
Jornada completa	4	40,00%	20	37,70%	72	60,00%
Mitja Jornada	1	10,00%	20	37,70%	35	29,20%
Per hores	4	40,00%	9	17,00%	12	10,00%
Un altre	0	-	2	3,80%	0	-
No ho sé	0	-	2	3,80%	0	-
Prefereix no contestar	1	10,00%	0	-	1	0,80%
Total	10	100	53	100	120	100

Font: Elaboració pròpia a partir dels resultats de l'enquesta.

De les 183 persones enquestades que treballen, el 51,4% valora que les seues condicions laborals són bones o molt bones, el 35% considera que són regulars i el 12% les considera dolentes o molt dolentes. El grup d'edat de majors de 24 anys és el que millor valora les seues condicions laborals (el 55,8% dels majors de 24 anys enquestats opina que són bones o molt bones front al 41,4% de les persones enquestades entre 18 i 23 anys).

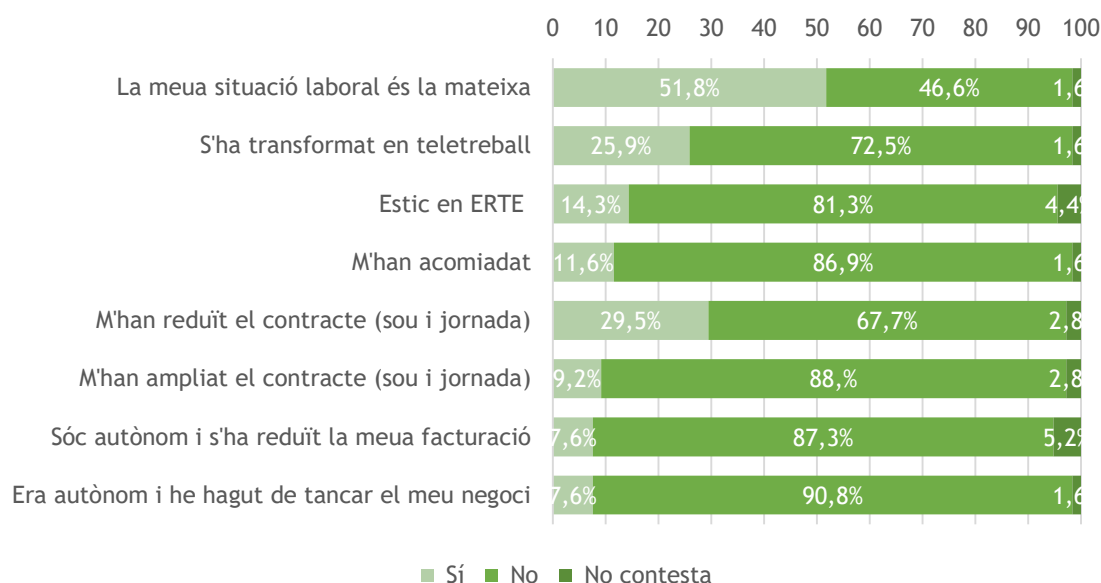
Gràfic 18. Distribució percentual de les persones enquestades segons la valoració de les condicions laborals



Font: Elaboració pròpia a partir dels resultats de l'enquesta.

En el 51,8% dels casos la situació laboral no s'ha vist modificada per la pandèmia. Al 25,9% dels enquestats amb treball aquest se'ls ha transformat en teletreball (lleugerament superior en el cas dels homes amb un 29,4% front al 21,7% de les dones), el 14,3% han passat a estar en situació d'ERTO i el 11,6% ha sigut acomiadat a conseqüència de la crisi derivada de la pandèmia. Durant aquest període, al 29,5% li han reduït el contracte (sou i/o jornada laboral) i al 9,2% per contra li han ampliat el contracte laboral (sou i/o jornada). Tot i que el nombre d'autònoms es baix a la mostra, s'observa que un percentatge relativament baix (7,6%) han reduït la seua facturació i fins i tot han hagut de tancar els seus negocis.

Gràfic 19. Distribució percentual de les persones enquestades segons la situació laboral derivada de la pandèmia

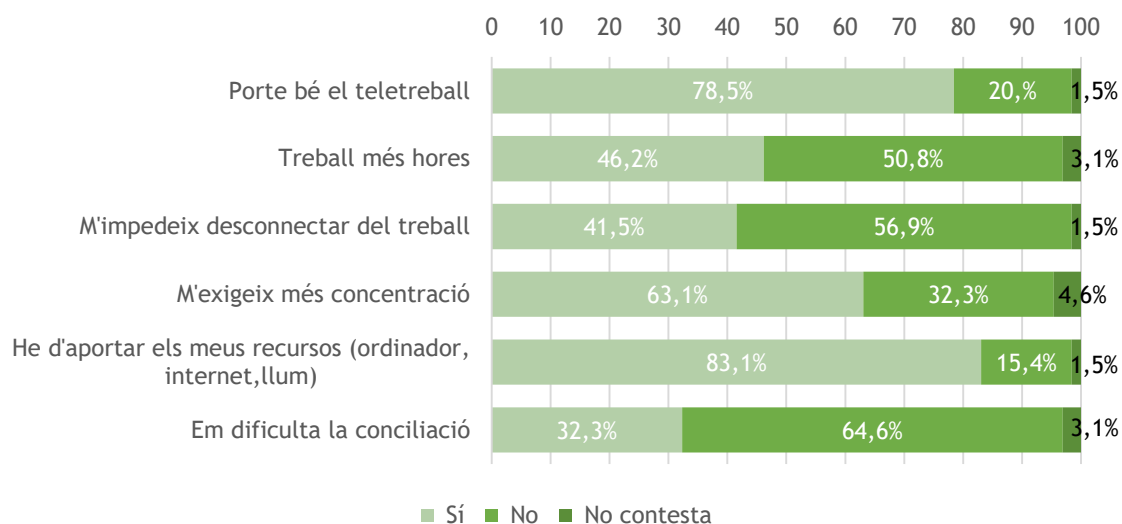


Font: Elaboració pròpia a partir dels resultats de l'enquesta.

Del 25,9% de la mostra que estan actualment en teletreball, el 78,5% afirma que porta bé el teletreball, el 46,2% afirma que treballa més hores que en la modalitat presencial (35% en el cas del homes i 65% en el cas de les dones), el 41% considera que el teletreball l'impedeix desconnectar (35% en el cas del homes i 52% en el cas de les dones) i el 63,1% pensa que li exigeix un major esforç de concentració el treballar des de la llar. El 83,1% ha d'aportar els propis recursos i al 32,3% li dificulta la conciliació familiar (27% en el cas del homes i 40% en el cas de les dones). En el cas del teletreball les dones assenyalen els aspectes negatius de forma

generalitzada: tenen la percepció de que es treballa més, els impedeix desconnectar i els dificulta la conciliació familiar i laboral en major mesura que als homes. Per grups d'edat també s'observen certes diferències en les valoracions del treball, el grup de majors de 24 anys considera que es treballen més hores (47,9% dels majors de 24 anys front al 30,8% de les persones entre 18 i 23 anys) i que exigeix un major esforç de concentració (62,5% dels majors de 24 anys front a 53,8% de les persones entre 18 i 23 anys).

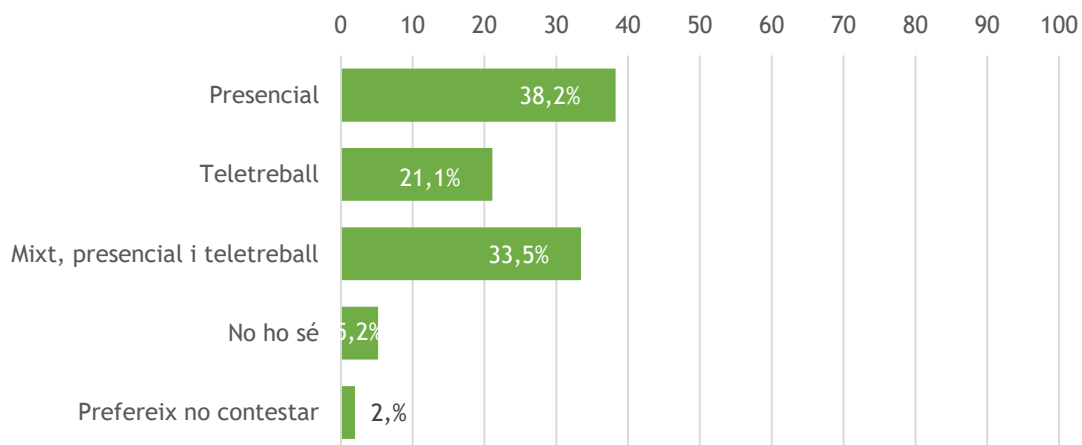
Gràfic 20. Distribució percentual de les persones enquestades segons les seues valoracions del teletreball



Font: Elaboració pròpia a partir dels resultats de l'enquesta.

Tot i que el 78,5% de les persones enquestades que estaven teletreballant ho "porten bé" sols el 21,1% tria aquesta modalitat de treball de forma pura. Al 33,5% els agradaria combinar el treball presencial i el teletreball. I al 38,2% li agradaria més treballar en la modalitat presencial. Les dones prefereixen més el treball presencial que els homes i aquestos prefereixen les modalitats mixtes en major mesura que la presencial o el teletreball.

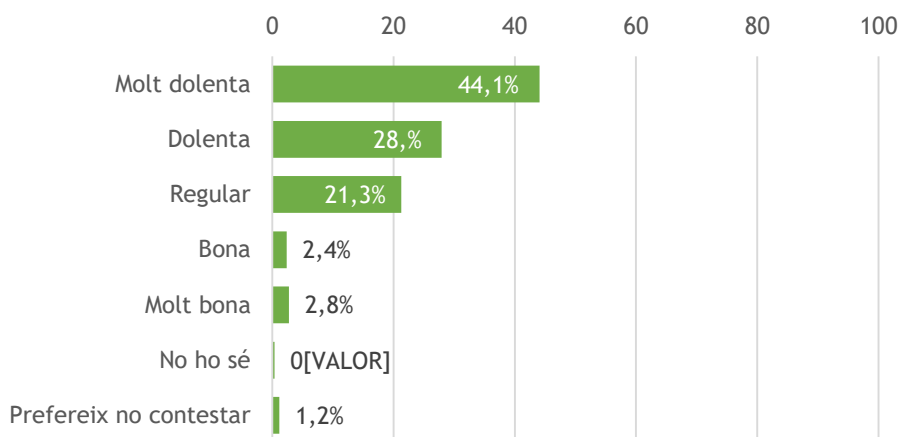
Gràfic 21. Distribució percentual de les persones enquestades segons la seua preferència en la modalitat de treball presencial o a distància



Font: Elaboració pròpia a partir dels resultats de l'enquesta.

La valoració de la joventut de la situació laboral per a les persones joves és bastant negativa, ja que el 72% considera que la situació laboral per a les persones joves actualment és dolenta o molt dolenta. Sols el 5,2% valora la situació laboral com a bona o molt bona per al col·lectiu jove. El grup d'edat de 18 a 23 anys presenta una valoració més negativa de la situació que els grups més jove i més major (77,7% front a 66,7 i 70% respectivament).

Gràfic 22. Distribució percentual de les persones enquestades segons la valoració de la situació laboral del col·lectiu jove en l'actualitat



Font: Elaboració pròpia a partir dels resultats de l'enquesta.

El 90,3% de la mostra enquestada considera que la pandèmia dificultarà encara més l'accés al món laboral de la població jove de València. I al 70,9% de la mostra que treballa li preocupa perdre el seu treball a conseqüència de la crisi econòmica i social.

Tabla 4. Distribució percentual de les persones enquestades segons el grau d'acord en la següent enunciació.

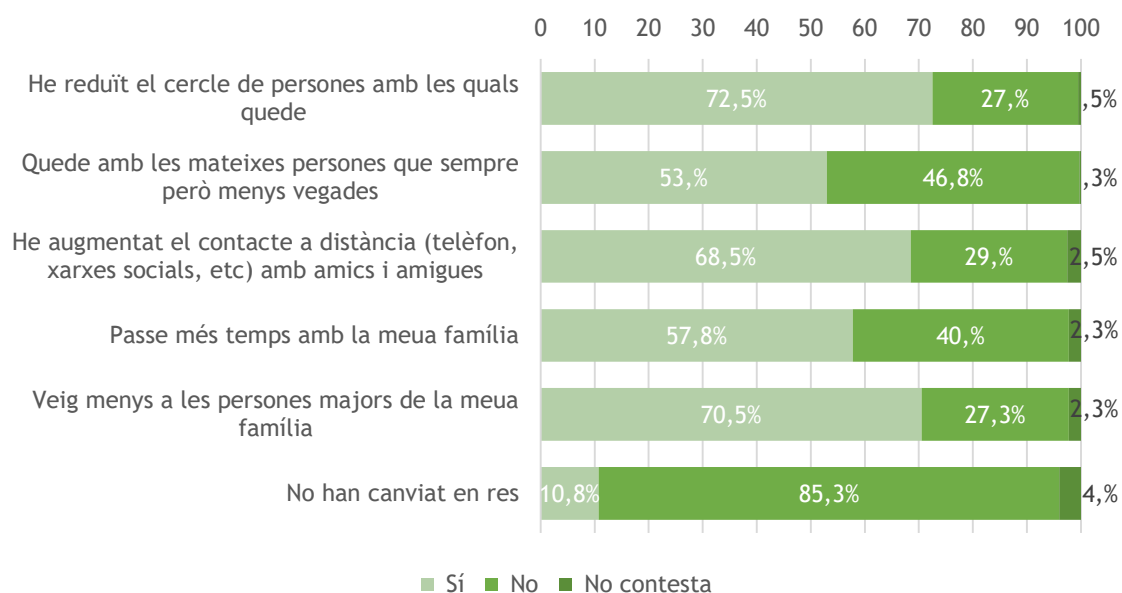
	Sí	No	No contesta
La pandèmia dificultarà encara més l'accés a la feina per part dels joves	90,30%	7,00%	2,80%
Em preocupa perdre el treball	70,90%	27,30%	1,80%

Font: Elaboració pròpia a partir dels resultats de l'enquesta.

4.5 La joventut i les relacions socials

En la nova normalitat les relacions socials entre els joves i els seus grups d'iguals i entre el joves i altres col·lectius s'ha vist transformada. El 72,5% de les persones enquestades afirmen haver reduït el cercle de persones amb els que queda de forma habitual, el 53% queda amb les mateixes persones que abans de la pandèmia però ho fa amb menys freqüència que abans i el 68,5% ha augmentat el contacte virtual i telefònic en substitució del presencial. Pel que fa a la relació familiar, el 57,8% afirma que passa més temps amb la família (principalment amb el nucli familiar), però per contra el 70,5% veu menys a les persones majors de la seua família. Sols el 10,8% afirma que les seues relacions socials no s'han vist transformades arrel de la pandèmia.

Gràfic 23. Distribució percentual de les persones enquestades segons les relacions socials



Font: Elaboració pròpia a partir dels resultats de l'enquesta.

El 64,5% del col·lectiu jove enquestat considera que la distància social i l'absència de contacte físic dificulta les relacions socials en el seu grup d'iguals (al grup d'edat que més li afecta aquesta distància és al de persones joves entre 18 i 23 anys).

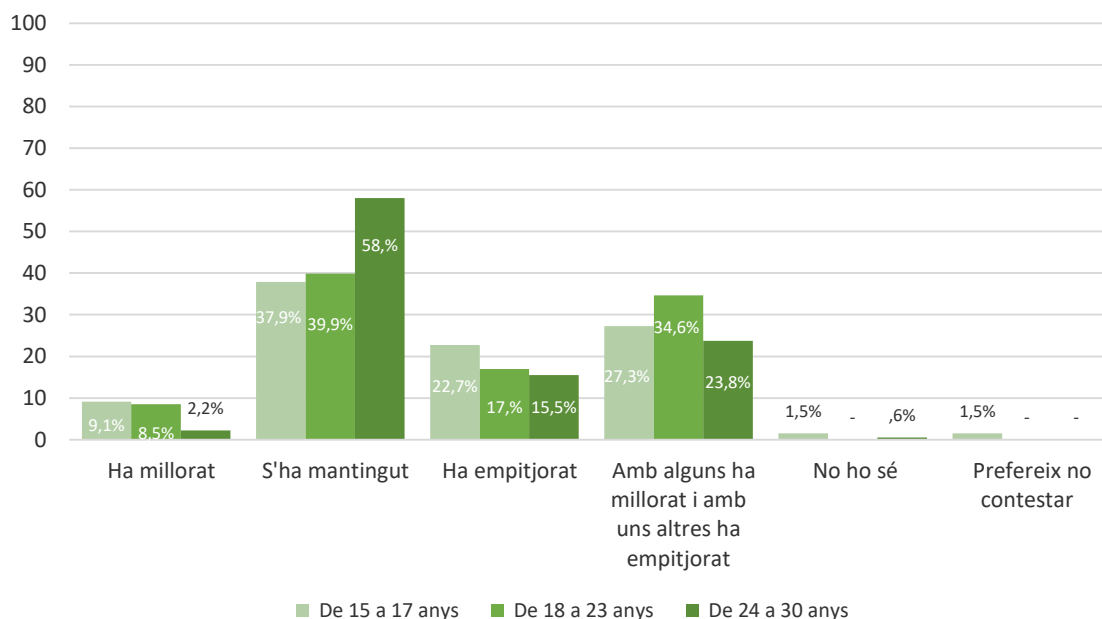
Tabla 5. Distribució percentual de les persones enquestades segons el grau d'acord en la següent enunciació.

	Sí	No	No contesta
La distància social i l'absència de contacte físic em dificulta les relacions socials	64,50%	33,00%	2,50%

Font: Elaboració pròpia a partir dels resultats de l'enquesta.

La resposta dels joves a l'impacte de la pandèmia en les seues relacions socials són heterogènies, el 47,8% valoren que les seues relacions socials s'han mantingut igual, el 17,3% considera que han empitjorat i per contra el 5,8% pensa que han millorat. Més de la quarta part considera que amb alguns ha millorat i amb altres ha empitjorat. Per grups d'edat, cal assenyalar certes diferències entre les que destaca que la resposta amb major percentatge de resposta és la referida a que el grup de majors de 24 anys, qui considera que les seues relacions s'han mantingut (58%) i per contra, el grup de menors de 18 anys presenta les respostes més heterogènies intragrup, és el grup que més considera que han empitjorat les relacions (22,7%) i també el que més considera que han millorat les seues relacions socials (9,1%). Amb aquestos resultats es podria afirmar que el grup de majors de 24 anys és el que menor impacte percep en les seues relacions socials derivades de la pandèmia. En canvi, el grup al que més li ha afectat les seues relacions socials és al de menors de 18 anys.

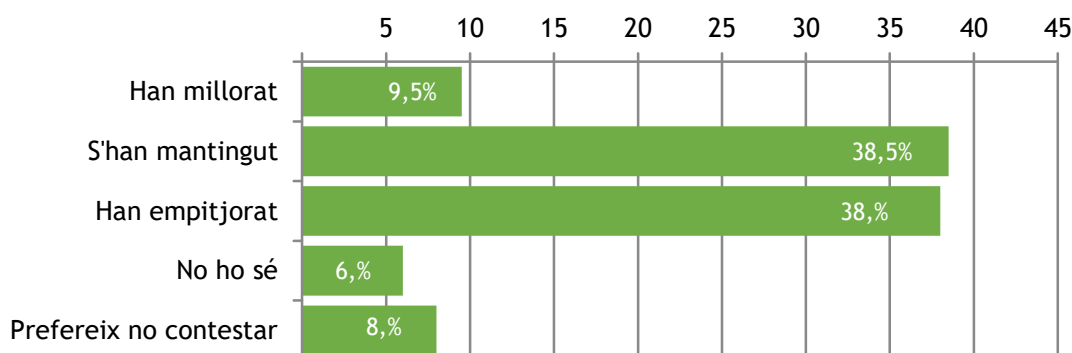
Gràfic 24. Distribució percentual de les persones enquestades segons la valoració de les relacions socials



Font: Elaboració pròpia a partir dels resultats de l'enquesta.

Pel que fa a les relacions afectives-sexuals en aquesta nova normalitat, el 38,5% valoren que s'han mantingut igual que prèvia a la situació de pandèmia, el 38% pensa que han empitjorat i sols el 9,5% pensa que han millorat. En el grup de majors de 24 anys el 45,9% afirma que s'han mantingut, el 40,3% pensa que han empitjorat i sols 8,8% pensa que han millorat. Entre els joves de 18 a 23 anys destaca que el 39,2% pensa que han empitjorat i el 14,5% pensa que han millorat. Com s'observa la valoració del grup d'edat superior mostra una valoració lleugerament més negativa que la del grup mitjà.

Gràfic 25. Distribució percentual de les persones enquestades segons la valoració de les relacions afectives-sexuals

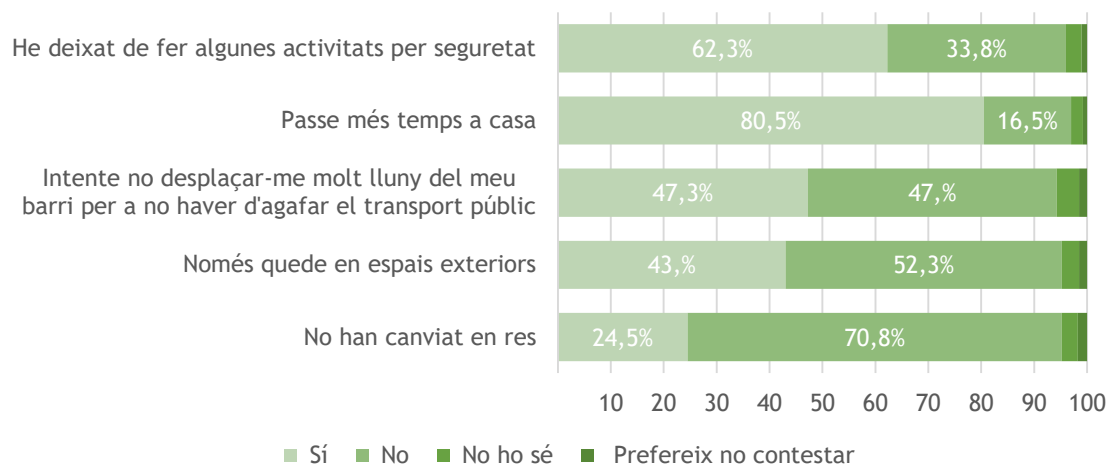


Font: Elaboració pròpia a partir dels resultats de l'enquesta.

4.6 La joventut i les activitats d'oci, cultura i esport

La major part de les persones joves, al igual que la resta de col·lectius de la societat, s'han vist obligades a modificar les seues pautes de comportament bé per exigències normatives o bé per elecció personal per tal d'adaptar-se a la nova normalitat. El 62,3% afirma que ha deixat de fer algunes activitats per seguretat, principalment dones (67,3%) i majors de 24 anys (70,2%). El 80,5% assevera que passa més temps a casa que abans de la pandèmia, el 47,3% afirma que intenta no desplaçar-se lluny del barri per evitar l'ús de transport públic i el 43% queda només en espais exteriors.

Gràfic 26. Distribució percentual de les persones enquestades segons els canvis d'hàbits en la nova normalitat



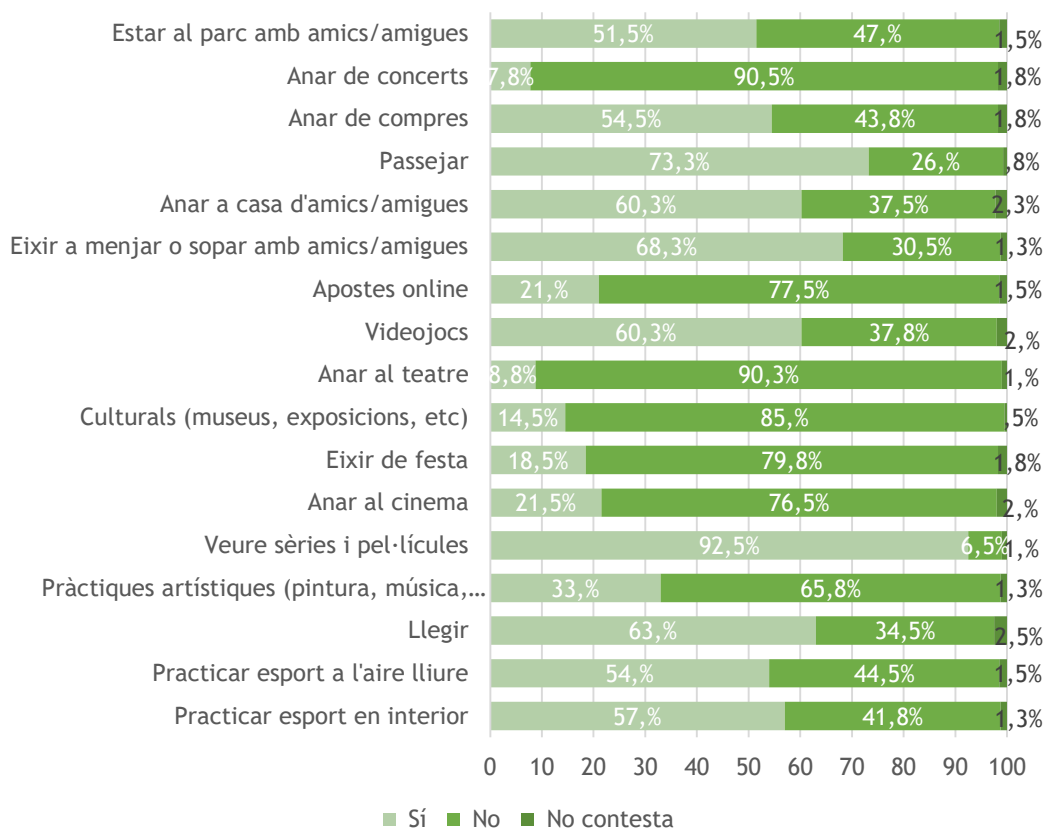
Font: Elaboració pròpia a partir dels resultats de l'enquesta.

A continuació es detallen les activitats que realitzen les persones joves enquestades en aquesta nova normalitat. El 92,5% assenyala que veu pel·lícules i sèries (el 86% dels menors de 18 anys i el 95% dels majors de 24 anys), el 73,3% passeja (86,2% en el grup de majors de 24 anys i el 57,6% en el grup de menors de 18 anys), el 63,3% llig (el 71,3% del grup de majors de 24 anys i el 71,4% de dones) i el 54,4% va de compres. En les activitats socials amb amics i amigues destaca que: el 68,3% ix a sopar amb amics i amigues (el 78,5% en el cas dels joves entre 18 i 23 anys), el 60,3% va a casa dels seus amics i amigues i el 51,5% està al parc amb amics i amigues (el 66% dels menors de 18 anys). Pel que fa a activitats d'oci destaca que: el 21,5% va al cinema, el 18,5% ix de festa, el 14,5% va a exposicions culturals, el 8,8% va al teatre i el 7,8% va a concerts. Cal dir que algunes d'aquestes activitats estan desaconsellades sanitàriament i altres s'han vist greument perjudicades (llocs d'oci nocturn i concerts principalment).

Cal assenyalar que el 60,3% juga amb videojocs (els grups d'edat que més juguen són els menors de 18 anys (72,7%), els majors de 24 anys (64,1%) i principalment homes (72,5% d'homes front al 47,4% de dones)) i el 21% fa apostes per internet (majoritàriament homes, amb un 26%).

Pel que fa a l'esport, el 57% practica esport en espais interiors mentre que el 54% afirma que practica esport a l'aire lliure.

Gràfic 27. Distribució percentual de les persones enquestades segons les activitats que realitzen

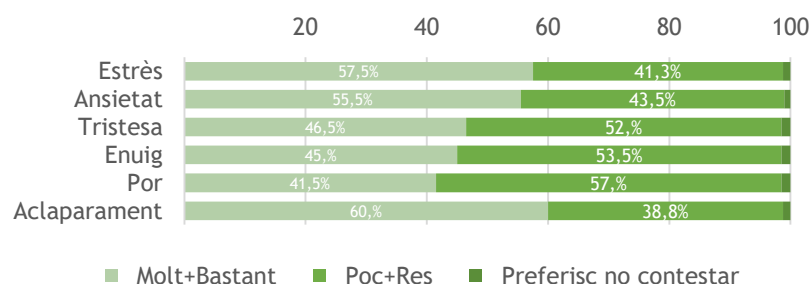


Font: Elaboració pròpia a partir dels resultats de l'enquesta.

4.7 La joventut i salut mental

L'aclaparament, l'estrès i l'ansietat són els tres estats amb els que més persones enquestades s'identifiquen (60%, 57,5% i 55,5% respectivament). En els tres casos els percentatges de dones que empen aquestos estats per definir la seua realitat és superior al dels homes (entre 9,2 i 16,4 punts percentuals de diferència) i també destaca el grup de majors de 24 anys front als altres grups d'edat. La tristesa, l'enuig i la por estan ben presents en la realitat de les persones joves (46,5%, 45% i 41,5% respectivament), la tristesa i la por es troba en majors percentatges en la població major de 24 anys mentre que l'enuig està més present en el grup d'edat de menors de 18 anys.

Gràfic 28. Distribució percentual de les persones enquestades segons el grau de patiment de les següents situacions.



Font: Elaboració pròpia a partir dels resultats de l'enquesta.

Els percentatges de resposta afirmatius a aquesta pregunta són també superiors en el cas de les dones (entre 9,2 i 14 punts percentuals de diferència). Destaquen les diferències en relació a l'estrès, l'aclapament, la tristesa i la por.

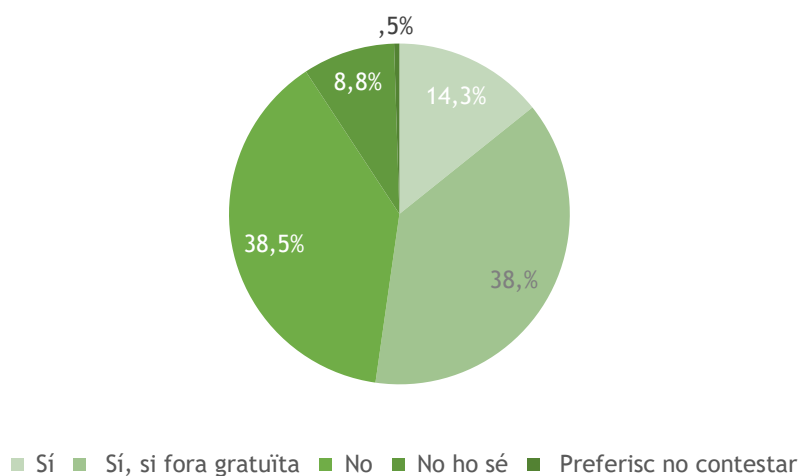
Taula 6. Distribució percentual de les persones enquestades segons el grau de patiment de les següents situacions per sexe.

	Homes	Dones
Estrès	50,50%	64,80%
Ansietat	51,00%	60,20%
Tristesa	39,70%	53,60%
Enuig	40,70%	49,50%
Por	35,30%	48,00%
Aclapament	52,00%	68,40%

Font: Elaboració pròpia a partir dels resultats de l'enquesta.

El 52,3% de les persones enquestades els agradaria rebre algun tipus d'atenció psicològica per afrontar la nova normalitat (el 38% d'aquests sols en cas que siga un servei gratuït). En el cas de les dones el percentatge al que li agradaria aquest tipus d'atenció és lleugerament superior (56,1% dones front al 50% homes). Per grups d'edat, els enquestats dels grups de majors de 18 anys manifesten que els agradaria atenció psicològica.

Gràfic 28. Distribució percentual de les persones enquestades segons si els agradaria algun tipus d'atenció psicològica per afrontar la nova normalitat

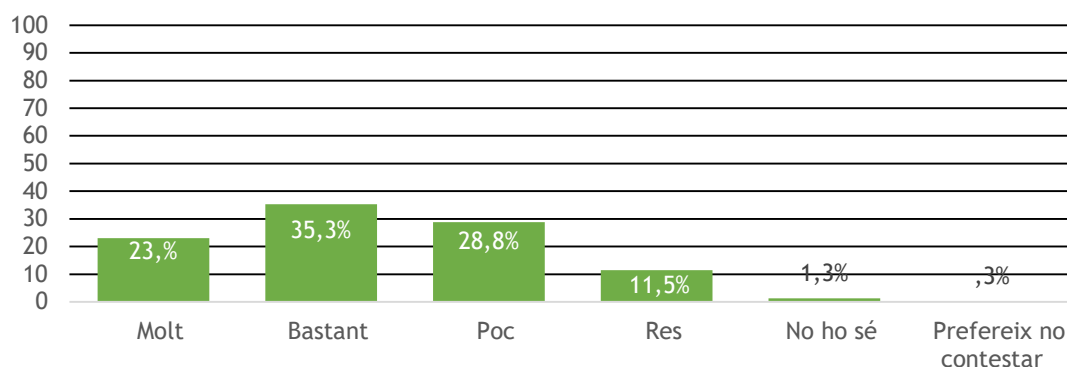


Font: Elaboració pròpia a partir dels resultats de l'enquesta.

4.8 La joventut i la preocupació pel contagi

Al 58,3% de les persones joves enquestades els preocupa bastant o molt contagiar-se de la Covid-19. A les dones enquestades els preocupa més que als homes contagiar-se d'aquesta malaltia, concretament, el 62,8% de les dones els preocupa contagiar-se bastant o molt front al 54% dels homes. Per grups d'edat, al grup que més li preocupa el contagi és a les persones entre 18 i 23 anys (62,1%) , en segon lloc als majors de 24 anys (58%) i en tercer i darrer lloc, als menors de 18 anys (50%).

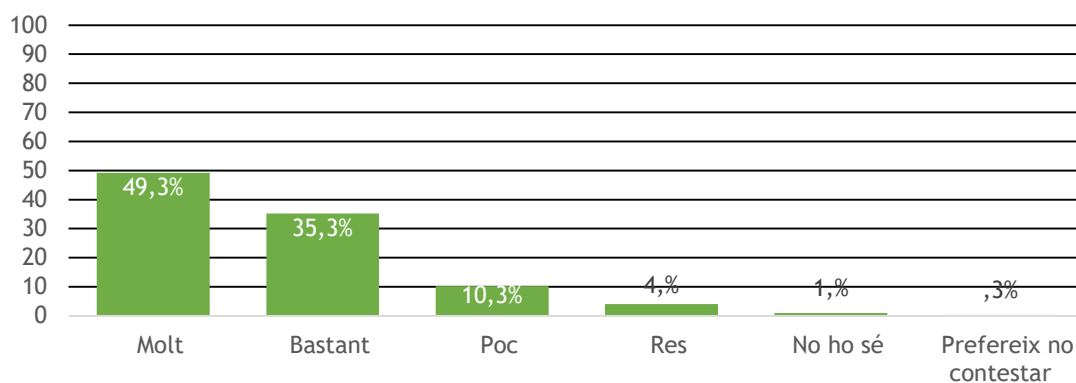
Gràfic 29. Distribució percentual de les persones enquestades segons la seua preocupació per contagiar-se



Font: Elaboració pròpia a partir dels resultats de l'enquesta.

Tot i que els preocupa contagiar-se ells mateixa, els preocupa més que es pugui contagiar algú del seu entorn proper. Al 84,6% li preocupa molt o bastant que es contagie alguna persona del seu entorn. En aquesta pregunta no s'observen diferències d'interès entre els grups d'edat ni per sexe.

Gràfic 30. Distribució percentual de les persones enquestades segons la seua preocupació perquè algú del seu entorn es contagie

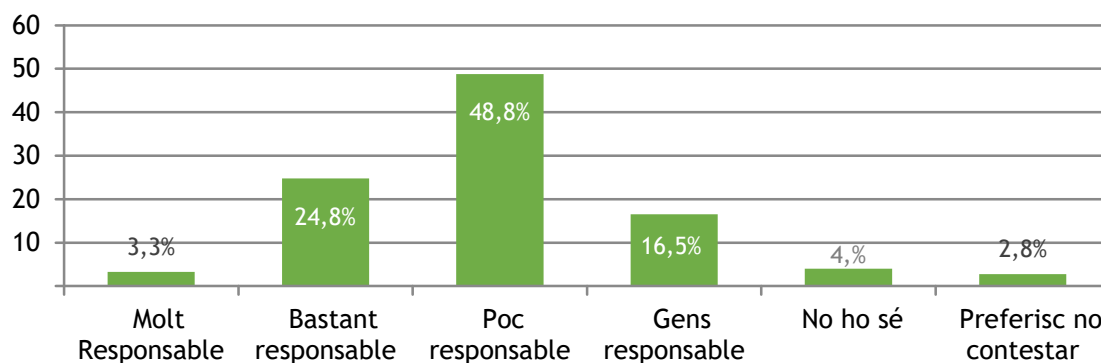


Font: Elaboració pròpia a partir dels resultats de l'enquesta.

4.9 La joventut i les mesures de prevenció de contagi

El 65,3% de les persones enquestades opinen que l'actitud de les persones joves front a les normes de prevenció del contagi de la Covid 19 és poc o gens responsable. Sols el 3,3% opina que els joves són molt responsables en relació al compliment de les normes per a la prevenció del contagi. Hi ha diferències en la resposta a aquesta pregunta per grups d'edat, el grup d'edat més major considera que els joves són poc o gens responsables en major mesura que els menors de 18 anys (el 74% del grup de majors de 24 anys pensa que els joves són poc o gens responsables front al 46,9% del grup de menors de 18 anys).

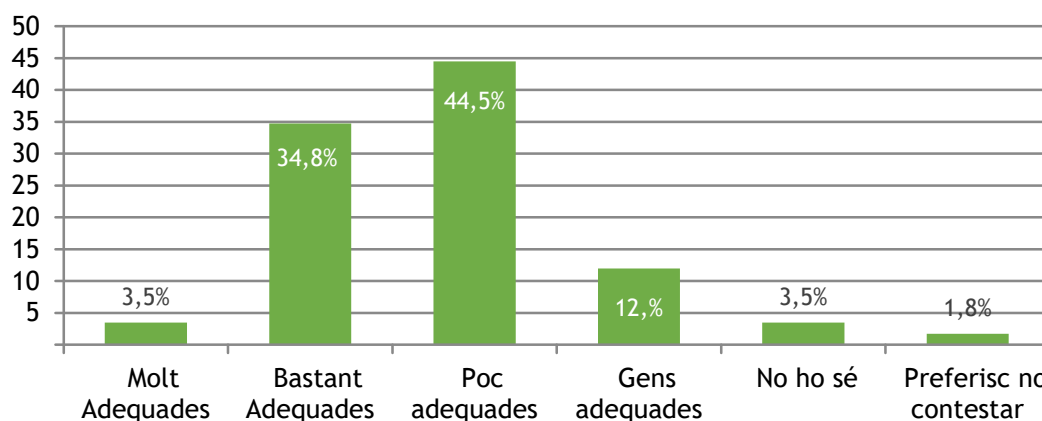
Gràfic 31. Distribució percentual de les persones enquestades segons la seua valoració sobre la responsabilitat de les persones joves en el compliment de les normes de prevenció.



Font: Elaboració pròpia a partir dels resultats de l'enquesta.

Respecte a la valoració de l'adequació de les mesures de prevenció del contagi de la Covid 19, el 56,5% considera que són poc o gens adequades front al 38,2% que les considera molt o bastant adequades. La valoració del grup de joves menors de 18 anys és la més negativa respecte a l'adequació de les mesures, ja que el 65,1% pensa que són poc o gens adequades (front al 54,2% dels joves entre 18 i 23 anys i 55,6% dels joves majors de 24 anys) La valoració de les dones és lleugerament més negativa que la dels homes (el 58,1% de les dones pensen que les mesures són poc o gens adequades front al 54,9% dels homes).

Gràfic 32. Distribució percentual de les persones enquestades segons la seua valoració sobre l'adequació de les mesures de prevenció del contagi.



Font: Elaboració pròpia a partir dels resultats de l'enquesta.

Les mesures percebudes per la joventut com més útils són: utilitzar la mascareta (81%), limitar l'aforament en els espais tancats (78,5%), el tancament de l'oci nocturn (66%) i limitar el nombre de persones per reunió (60,5%).

El 81% de la mostra enquestada percep que algunes mesures de prevenció del contagi són incoherents en la seua aplicació.

El 53% de les persones enquestades considera que la joventut no és menys responsable que els adults pel que respecta al compliment de les normes anticontagi.

Taula 7. Distribució percentual de les persones enquestades segons l'acord amb els enuncis.

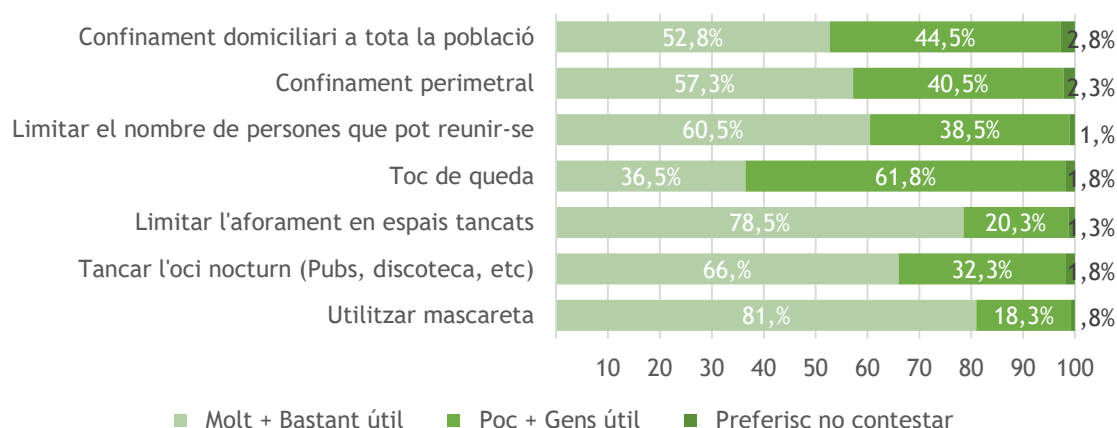
	<i>Sí</i>	<i>No</i>	<i>No contesta</i>
Algunes normes de prevenció del contagi són incoherents en la seua aplicació	81,00%	15,00%	4,00%
Les persones joves no són menys responsables que els adults pel que fa al respecte de normes anticontagi	53,00%	42,50%	4,50%

Font: Elaboració pròpia a partir dels resultats de l'enquesta.

Pel que fa al confinament, el 57,3% percep molt o bastant útil el confinament perimetral (que limita el flux de persones entre comunitats autònomes) i el 52,8% percep molt o bastant útil el confinament domiciliari. La mesura percebuda com a menys útil és la del toc de queda (36,5%).

En relació als diferents grups d'edat cal assenyalar que els joves majors de 24 anys perceben les mesures més útils que els altres grups d'edat. El grup que veu menys útils les mesures de prevenció del contagi és el grup de menors de 18 anys.

Gràfic 33. Distribució percentual de les persones enquestades segons la seua valoració sobre la utilitat de les mesures de prevenció del contagi.

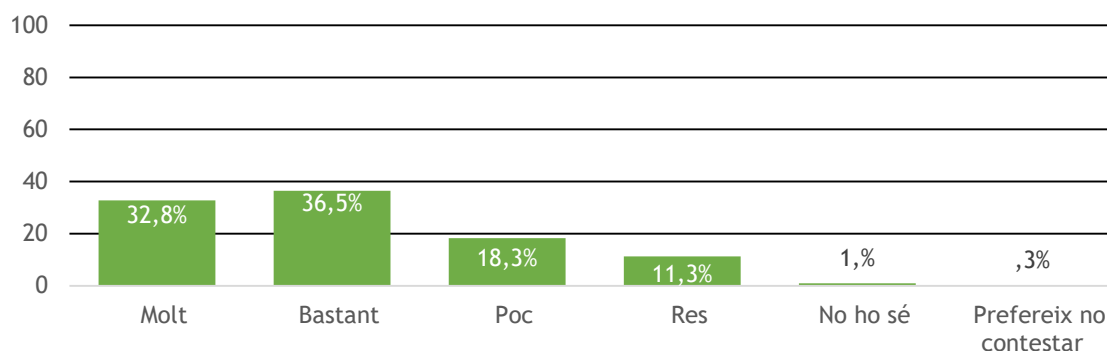


Font: Elaboració pròpia a partir dels resultats de l'enquesta.

4.10 La joventut i l'actitud cap a un nou confinament

El 69,3% de la mostra enquestada li preocupa molt o bastant un possible nou confinament (al grup que més preocupa un nou confinament és al format per joves de 18 a 23 anys (76,5%), en segon lloc als majors de 24 anys (65,2%) i en tercer lloc, als menors de 18 anys (63,6%)). Per sexe no hi ha diferències d'interès.

Gràfic 34. Distribució percentual de les persones enquestades segons el grau de preocupació d'un nou confinament

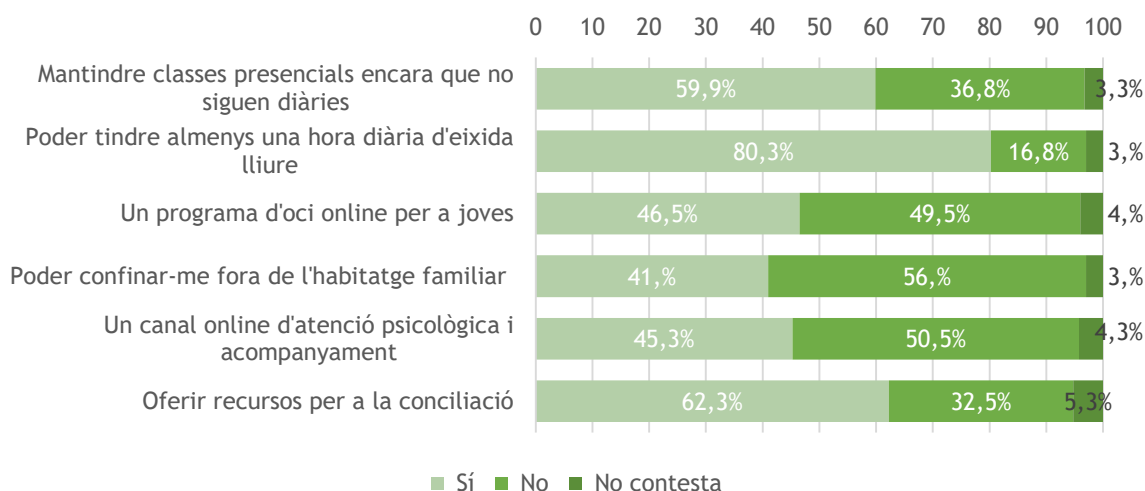


Font: Elaboració pròpia a partir dels resultats de l'enquesta.

La mesura percebuda com més necessària en cas d'un nou confinament és "poder eixir almenys una hora diària d'eixida lliure" (80,3%). Al 59,9% de la mostra li agradaria que es mantinguera alguna classe de presencial encara que no siga a diari (principalment en el cas dels homes (67%) front a les dones (53%)). El 62,3% de les persones enquestades consideren que s'ha d'oferir un programa d'oci online per a joves (aquesta mesura la recolzen els grups més majors, 51,4% en el cas dels majors de 24 anys, 43,1% els joves entre 18 i 23 anys i 40,9% els menors de 18 anys). En cas de nou confinament, al 41% li agradaria poder confinar-se fora de l'habitatge familiar (destaca en aquesta mesura principalment el grup de 18 a 23 anys (46,4%)).

Al 45,3% de la mostra enquestada li agradaria disposar d'un canal d'atenció psicològica online (en el cas del grup de majors de 24 anys, al 51,4% li agradaria aquest recurs) i al 62,3% consideren que s'han d'oferir recursos que faciliten la conciliació familiar i laboral (69,6% en el cas dels majors de 24 anys, 58,8% els joves entre 18 i 23 anys i 50% els menors de 18 anys).

Gràfic 35. Distribució percentual de les persones enquestades segons els recursos dels que el agradaria gaudir en cas de un nou confinament



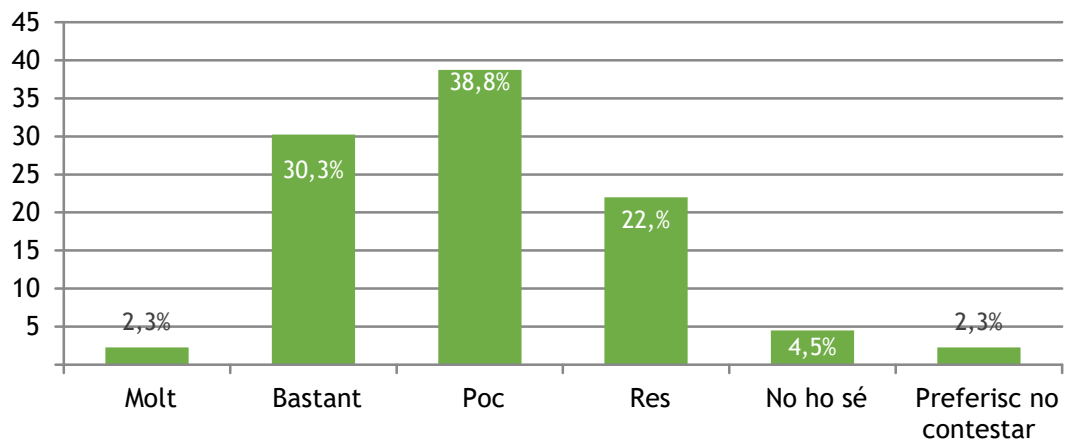
Font: Elaboració pròpia a partir dels resultats de l'enquesta.

4.11 La joventut i la imatge reflexada de la joventut

El 60,8% està poc o gens d'acord amb la imatge que es presenta de les persones joves als mitjans de comunicació. Sols el 2,3% està molt d'acord amb eixa imatge. Els homes estan més d'acord amb la imatge reflexada en els mitjans sobre la joventut, concretament, el 36,3% dels homes està molt o bastant d'acord amb la imatge reflexada, front al 28,5% de les dones. Pel que fa als grups d'edat, s'observa que els grups més majors estan més d'acord amb la imatge

reflexada de la joventut (34,8% del grup de majors de 24 anys front al 27,3% del grup de menors de 18 anys).

Gràfic 36. Distribució percentual de les persones enquestades segons el grau d'acord amb la imatge reflexada de la joventut als mitjans de comunicació



Font: Elaboració pròpia a partir dels resultats de l'enquesta.

5. Conclusions

La pandèmia ha entrat de ple a la nostra vida, ha afectat a totes les dimensions de la societat, des de la social, la econòmica, la laboral, la cultural i la política, i transversalment a tots els grups socials. Una pandèmia sanitària, d'origen llunyà, que s'ha obert pas en la nostra quotidianitat amb el trencament de l'ahir i la redefinició constant d'un hui canviant i incert, amb nous paradigmes i nous ritmes.

El ritme vertiginós de l'actualitat i els canvis bruscos i inesperats s'han apoderat de les agendes polítiques però també de la nostra vida quotidiana. Per tal d'afrontar la situació cal parar, diagnosticar l'impacte de la COVID en la nostra realitat, reflexionar i dissenyar polítiques públiques que permeten donar resposta a les necessitats, preocupacions i problemes derivats de la pandèmia.

La nova normalitat se'ns presenta com un nou escenari sobre el que es succeeixen múltiples escenes que pretenen donar resposta a realitats emergents i a nous i antics problemes.

Per a les persones joves la situació de precarietat laboral i els obstacles per a l'emancipació i incorporació en la vida adulta no són nous. Des del punt de vista de les persones joves la pandèmia no ha creat un nou problema sinó que ha agreujat un problema ja existent. Ha enfonsat les expectatives de crear un projecte de futur, ja que el punt de partida per a iniciar dit procés emancipador seria trobar feina, un treball que els atorgue estabilitat i els possibiliti eixe inici del procés d'emancipació cap a la vida adulta.

Els i les joves descriuen com en la crònica d'una mort anunciada que els treballs precaris ocupats habitualment pel col·lectiu jove estan patint una forta espenta amb les restriccions d'aforament i d'horaris, entre altres. La destrucció de treball en hostaleria, oci nocturn i botigues es fa pensar en un futur molt negre a curt termini. Tot i això la joventut accepta amb certa resignació la precarietat laboral, i fins i tot la valora positivament en la situació actual, pensant en un futur ajornat.

Els i les joves són conscients que les polítiques públiques en situació de crisi van dirigides a la població general i no solen anar encaminades a donar resposta al problema d'un col·lectiu específic. Però reivindiquen la necessitat de convertir-se en un interlocutor social més reconegut i valorat com a tal. Que se'ls pregunte sobre les seues necessitats i les seues idees com a part de la ciutadania de ple dret que són.

La pandèmia s'ha convertit en una fàbrica d'incertesa, que dificulta la planificació i organització del demà i fins i tot del hui. Als últims cursos de cadascun dels cicles educatius s'obri una finestra a l'infinit. L'estudiantat universitari que finalitza aquest any els estudis universitaris se sent perdut, sense poder realitzar les pràctiques o amb grans dificultats per aconseguir-les, se'ls presenta un primer obstacle per a la seua inserció sociolaboral. Aquesta mateixa situació la comparteixen els estudiants de Cicle Formatiu (CFGM i CFGS) per la impossibilitat d'aconseguir pràctiques professionals o contractes en pràctiques. Altres que finalitzen el cicle i viuen una situació d'angoixa i incertesa són els estudiants de segon de Batxillerat, que com cada any s'enfronten a les proves d'accés a la universitat i aquest és un any decisiu per al seu futur laboral. Els estudiants de segon de Batxillerat alcen la veu per demanar classes presencials.

La valoració general de la docència virtual és negativa, ja que suposa una nova manera d'enfrontar-se a l'estudi, més autònoma i solitària, que precisa un sobre esforç per part de l'alumnat per a la seua adaptació. El segon argument pel qual els agrada menys la docència virtual és per la falta d'adaptació de les classes a la virtualitat així com la baixa implicació per part del professorat percebuda per l'alumnat. El tercer argument té a vore amb la pèrdua de contacte diari amb els companys i companyes de classe com a element de cohesió i integració social (vincl de sociabilitat). Alguns alumnes valoren positivament la docència virtual mixta, és a dir, assistència presencial uns dies i classes virtuals altres.

En les relacions socials manifesten la dificultat que suposa mantindre la distància de seguretat amb el grup d'iguals i amb la família no convivent.

A la població jove li preocupa contagiar-se, no per patir la malaltia sinó més bé per convertir-se en possible transmissor de la mateixa. El convertir-se en possible contagiador els genera un sentiment de culpabilitat que els angosta. Els preocupa molt que es contagie una persona del seu entorn, en especial avis i àvies o pares i mares amb alguna patologia prèvia.

La rapidesa amb la que canvia la informació sobre la seguretat o inseguretat, la continua revisió de les mesures per a la prevenció del contagi i la falta de consens polític en matèria sanitària fa que la població jove visca la situació actual amb crispació i es qüestione l'eficàcia, la utilitat i la coherència de dites mesures. En els discursos de les persones joves apareix de forma insistent la denúncia de la falta de compliment de les mesures de prevenció per part d'altres grups socials i la falta de coherència entre les diferents mesures (per exemple, la falta de compliment de la distància de seguretat, aforament i ventilació al transport públic).

Gran part dels joves estan en desacord amb la imatge que es reflexa als mitjans de comunicació sobre la joventut, alguns consideren que la imatge projectada és una caricatura realitzada amb el comportament irresponsable d'una part minoritària del col·lectiu de joves. De fet, les persones joves que han participat en l'estudi consideren que la joventut és un grup més conscient, responsable i empàtic que altres grups socials. En els seus discursos es desdibuixa la idea de que la joventut és la millor per a carregar amb la culpa (en el cas de la Covid com en tantes altres coses perceben que se'ls estigmatitza com a col·lectiu). Ells i elles no es reconeixen amb eixa imatge infantilitzada de la joventut, egoista i irresponsable amb la qual se'ls assenyalava des d'altres grups socials.

La imatge amb la que les persones joves se sentirien més còmodes seria amb una conceptualització de la joventut com un agent transformador que garantirà el futur. El treball de les persones joves farà front a la crisi en benefici de tota la societat. Les persones joves són responsables i no viuen alienes a la realitat. Com a part de la societat demanen respecte i que els parlen com a ciutadania de ple dret. Són protagonistes del seu temps històric i per això no volen que se'ls compare amb generacions passades. És una generació amb il·lusió i ganes de tirar endavant, amb ganes d'aprendre i propiciar un canvi. És una generació que s'esforça, que ho intenta. Els i les joves donen molt de sí mateixos. Tenen esperança i saben allò que volen. La joventut és diversa i es preocupa per la companyonia; promou l'associacionisme, la democràcia i els valors de civisme.

6. Annex de taules

Nivell d'estudis OFICIAL que hages conclòs

	TOTAL	De 15 a 17 anys	De 18 a 23 anys	De 24 a 30 anys	Home	Dona
<i>Absoluts</i>	400	66	153	181	204	196
<i>Primaris</i>	3%	7,6%	4,6%	-	3,4%	2,6%
<i>ESO</i>	6,5%	24,2%	4,6%	1,7%	6,9%	6,1%
<i>Batxillerat</i>	14,5%	27,3%	14,4%	9,9%	16,2%	12,8%
<i>CFGM</i>	25,5%	30,3%	36,6%	14,4%	27%	24%
<i>CFGS</i>	9,5%	1,5%	7,8%	13,8%	9,3%	9,7%
<i>Grau universitari</i>	12,8%	3%	10,5%	18,2%	10,8%	14,8%
<i>Màster</i>	18,8%	6,1%	15%	26,5%	15,7%	21,9%
<i>Doctorat</i>	8,8%	-	5,9%	14,4%	9,8%	7,7%
<i>Un altre</i>	,8%	-	,7%	1,1%	1%	,5%

Tens accés a internet a casa?

	TOTAL	De 15 a 17 anys	De 18 a 23 anys	De 24 a 30 anys	Home	Dona
<i>Absoluts</i>	400	66	153	181	204	196
<i>Sí</i>	97,3%	97%	96,7%	97,8%	97,5%	96,9%
<i>No</i>	1,5%	1,5%	2%	1,1%	1%	2%
<i>Prefereix no contestar</i>	1,3%	1,5%	1,3%	1,1%	1,5%	1%

On vius actualment?

	TOTAL	De 15 a 17 anys	De 18 a 23 anys	De 24 a 30 anys	Home	Dona
<i>Absoluts</i>	400	66	153	181	204	196
<i>Amb els teus pares o algun d'ells en l'habitatge familiar</i>	55%	83,3%	68,6%	33,1%	56,4%	53,6%
<i>En un habitatge sol/a</i>	9,5%	1,5%	8,5%	13,3%	13,2%	5,6%
<i>En un habitatge amb la teua parella</i>	20%	9,1%	10,5%	32%	18,6%	21,4%
<i>En un pis compartit</i>	12,5%	6,1%	7,8%	18,8%	10,3%	14,8%
<i>En un pis compartit durant el curs escolar i la resta de l'any amb la teua família</i>	3%	-	4,6%	2,8%	1,5%	4,6%

Estàs emancipat en l'actualitat?

	TOTAL	De 15 a 17 anys	De 18 a 23 anys	De 24 a 30 anys	Home	Dona
<i>Absoluts</i>	400	66	153	181	204	196
<i>Sí</i>	29,%	7,6%	15,%	48,6%	33,8%	24,%
<i>Sí però necessite ajuda econòmica puntual per a seguir emancipat/emancipada</i>	15,%	6,1%	17,%	16,6%	11,8%	18,4%
<i>Ho estava i he hagut de tornar a l'habitatge familiar</i>	3,5%	3,%	2,6%	4,4%	3,9%	3,1%
<i>No</i>	52,5%	83,3%	65,4%	30,4%	50,5%	54,6%

Tems haver d'abandonar l'habitatge en la qual vius per la crisi derivada per la pandèmia?

	TOTAL	De 15 a 17 anys	De 18 a 23 anys	De 24 a 30 anys	Home	Dona
<i>Absoluts</i>	176	9	49	118	93	83
<i>Sí</i>	44,9%	55,6%	55,1%	39,8%	40,9%	49,4%
<i>No</i>	40,3%	22,2%	18,4%	50,8%	49,5%	30,1%
<i>No ho sé</i>	13,1%	22,2%	20,4%	9,3%	7,5%	19,3%
<i>Prefereix no contestar</i>	1,7%	-	6,1%	-	2,2%	1,2%

Creus que la pandèmia retardarà el moment emancipar-te?

	TOTAL	De 15 a 17 anys	De 18 a 23 anys	De 24 a 30 anys	Home	Dona
<i>Absoluts</i>	224	57	104	63	111	113
<i>Sí</i>	65,6%	43,9%	65,4%	85,7%	71,2%	60,2%
<i>No</i>	11,6%	17,5%	10,6%	7,9%	9,9%	13,3%
<i>No ho sé</i>	22,8%	38,6%	24,%	6,3%	18,9%	26,5%

Com valores la teua situació econòmica actual?

	TOTAL	De 15 a 17 anys	De 18 a 23 anys	De 24 a 30 anys	Home	Dona
<i>Absoluts</i>	400	66	153	181	204	196
<i>Molt bona</i>	4,8%	4,5%	5,9%	3,9%	5,4%	4,1%
<i>Bona</i>	33,%	33,3%	32,7%	33,1%	30,4%	35,7%
<i>Regular</i>	36,8%	42,4%	35,9%	35,4%	39,7%	33,7%
<i>Dolenta</i>	21,3%	16,7%	23,5%	21,%	21,6%	20,9%
<i>Molt dolenta</i>	4,3%	3,%	2,%	6,6%	2,9%	5,6%

Creus que la teua situació econòmica actual ha millorat, s'ha mantingut o ha empitjorat respecte a la teua situació econòmica prèvia a la pandèmia del COVID 19?

	TOTAL	De 15 a 17 anys	De 18 a 23 anys	De 24 a 30 anys	Home	Dona
<i>Absoluts</i>	400	66	153	181	204	196
<i>Ha millorat</i>	5,5%	4,5%	5,9%	5,5%	7,4%	3,6%
<i>S'ha mantingut</i>	36,%	31,8%	32,%	40,9%	36,3%	35,7%
<i>Ha empitjorat</i>	52,8%	54,5%	56,2%	49,2%	50,5%	55,1%
<i>No procedeix</i>	,3%	-	,7%	-	-	,5%
<i>No ho sé</i>	4,3%	7,6%	4,6%	2,8%	4,4%	4,1%
<i>Prefereix no contestar</i>	1,3%	1,5%	,7%	1,7%	1,5%	1,%

Assenyala la teua situació actual:

	TOTAL	De 15 a 17 anys	De 18 a 23 anys	De 24 a 30 anys	Home	Dona
<i>Absoluts</i>	400	66	153	181	204	196
<i>Estic estudiant</i>	36,5%	72,7%	50,3%	11,6%	32,4%	40,8%
<i>Estic treballant</i>	24,8%	7,6%	11,8%	42,%	28,4%	20,9%
<i>Estic estudiant i treballant</i>	16,5%	7,6%	18,3%	18,2%	17,2%	15,8%
<i>Estic parat/a, busque la meua primera ocupació</i>	7,%	7,6%	7,2%	6,6%	7,4%	6,6%
<i>Estic parat/a, he treballat abans</i>	10,%	1,5%	7,2%	15,5%	8,8%	11,2%
<i>Estic en ERTE</i>	4,5%	-	4,6%	6,1%	4,9%	4,1%
<i>Actualment ni estudi, ni treball, ni busque ocupació</i>	,8%	3,%	,7%	-	1,%	,5%

En cas d'estar estudiant, Quin nivell educatiu estàs estudiant actualment?

	TOTAL	De 15 a 17 anys	De 18 a 23 anys	De 24 a 30 anys	Home	Dona
<i>Absoluts</i>	212	53	105	54	101	111
<i>ESO</i>	5,2%	15,1%	2,9%	-	5,9%	4,5%
<i>Batxillerat</i>	10,4%	28,3%	5,7%	1,9%	11,9%	9,%
<i>CFGM</i>	4,7%	9,4%	3,8%	1,9%	5,%	4,5%
<i>CFGS</i>	11,3%	7,5%	11,4%	14,8%	12,9%	9,9%
<i>Grau Universitari</i>	36,8%	32,1%	48,6%	18,5%	32,7%	40,5%
<i>Ensenyament de Règim Especial (música, dansa, arts plàstiques i disseny)</i>	3,8%	5,7%	1,9%	5,6%	3,%	4,5%
<i>Màster</i>	17,%	1,9%	16,2%	33,3%	15,8%	18,%
<i>Doctorat</i>	2,4%	-	2,9%	3,7%	4,%	,9%
<i>Oposicions</i>	7,5%	-	5,7%	18,5%	7,9%	7,2%
<i>NS/NC</i>	,9%	-	1,%	1,9%	1,%	,9%

Com estàs rebent la docència actualment?

	TOTAL	De 15 a 17 anys	De 18 a 23 anys	De 24 a 30 anys	Home	Dona
<i>Absoluts</i>	212	53	105	54	101	111
<i>Presencial</i>	29,7%	47,2%	32,4%	7,4%	28,7%	30,6%
<i>A distància</i>	23,1%	5,7%	20,%	46,3%	23,8%	22,5%
<i>Mixt, combinar classes presencials i a distància</i>	44,3%	43,4%	46,7%	40,7%	45,5%	43,2%
<i>No ho sé</i>	,9%	1,9%	1,%	-	-	1,8%
<i>Prefereix no contestar</i>	1,9%	1,9%	-	5,6%	2,%	1,8%

Donada la situació actual per la Covid19, com t'agradaria rebre la docència?

	TOTAL	De 15 a 17 anys	De 18 a 23 anys	De 24 a 30 anys	Home	Dona
<i>Absoluts</i>	212	53	105	54	101	111
<i>Presencial</i>	21,2%	32,1%	21,9%	9,3%	25,7%	17,1%
<i>A distància</i>	26,9%	15,1%	32,4%	27,8%	23,8%	29,7%
<i>Mixt, combinar classes presencials i a distància</i>	48,1%	45,3%	41,9%	63,%	46,5%	49,5%
<i>No ho sé</i>	2,8%	3,8%	3,8%	-	3,%	2,7%
<i>Prefereix no contestar</i>	,9%	3,8%	-	-	1,%	,9%

Estàs tenint problemes per a seguir el curs actual per la situació Covid?

	TOTAL	De 15 a 17 anys	De 18 a 23 anys	De 24 a 30 anys	Home	Dona
<i>Absoluts</i>	212	53	105	54	101	111
<i>Cap</i>	28,8%	32,1%	26,7%	29,6%	27,7%	29,7%
<i>Pocs</i>	30,2%	20,8%	33,3%	33,3%	26,7%	33,3%
<i>Alguns</i>	28,8%	34,%	28,6%	24,1%	30,7%	27,%
<i>Bastants</i>	9,4%	9,4%	7,6%	13,%	9,9%	9,%
<i>Molts</i>	2,8%	3,8%	3,8%	-	5,%	,9%

Assenyala si estàs o no d'acord amb les següents enunciacions: "Em preocupa que em confinen per algun positiu a l'aula"

	Em preocupa que em confinen per algun positiu a l'aula					
	TOTAL	De 15 a 17 anys	De 18 a 23 anys	De 24 a 30 anys	Home	Dona
<i>Absoluts</i>	157	48	83	26	75	82
<i>Sí</i>	77,7%	85,4%	73,5%	76,9%	82,7%	73,2%
<i>No</i>	21,%	14,6%	25,3%	19,2%	16,%	25,6%
<i>No contesta</i>	1,3%	-	1,2%	3,8%	1,3%	1,2%

Assenyala si estàs o no d'acord amb les següents enunciacions: "Em costa mantindre la distància amb els meus companys/a"

Em costa mantindre la distància amb els meus companys/a						
	TOTAL	De 15 a 17 anys	De 18 a 23 anys	De 24 a 30 anys	Home	Dona
Absoluts	157	48	83	26	75	82
Sí	45,2%	56,3%	42,2%	34,6%	42,7%	47,6%
No	53,5%	41,7%	57,8%	61,5%	57,3%	50,0%
No contesta	1,3%	2,1%	-	3,8%	-	2,4%

Assenyala si estàs o no d'acord amb les següents enunciacions: "M'és incòmode haver de portar màscara tot el temps"

M'és incòmode haver de portar màscara tot el temps						
	TOTAL	De 15 a 17 anys	De 18 a 23 anys	De 24 a 30 anys	Home	Dona
Absoluts	157	48	83	26	75	82
Sí	82,8%	89,6%	77,1%	88,5%	81,3%	84,1%
No	16,6%	10,4%	22,9%	7,7%	18,7%	14,6%
No contesta	,6%	-	-	3,8%	-	1,2%

Assenyala si estàs o no d'acord amb les següents enunciacions: "No m'agrada la soledat de les classes online"

No m'agrada la soledat de les classes online						
	TOTAL	De 15 a 17 anys	De 18 a 23 anys	De 24 a 30 anys	Home	Dona
Absoluts	142	25	70	47	70	72
Sí	46,5%	32,0%	57,1%	38,3%	41,4%	51,4%
No	50,0%	64,0%	40,0%	57,4%	54,3%	45,8%
No contesta	3,5%	4,0%	2,9%	4,3%	4,3%	2,8%

Assenyala si estàs o no d'acord amb les següents enunciacions: "No puc assistir a extraescolars o activitats de formació complementàries"

No puc assistir a extraescolars o activitats de formació complementàries						
	TOTAL	De 15 a 17 anys	De 18 a 23 anys	De 24 a 30 anys	Home	Dona
Absoluts	212	53	105	54	101	111
Sí	53,8%	58,5%	50,5%	55,6%	53,5%	54,1%
No	40,1%	32,1%	45,7%	37,0%	41,6%	38,7%
No contesta	6,1%	9,4%	3,8%	7,4%	5,0%	7,2%

Quin tipus de contracte laboral tens?

	TOTAL	De 15 a 17 anys	De 18 a 23 anys	De 24 a 30 anys	Home	Dona
<i>Absoluts</i>	183	10	53	120	103	80
<i>Contracte indefinit</i>	41,%	40,%	41,5%	40,8%	42,7%	38,8%
<i>Contracte temporal</i>	44,3%	40,%	37,7%	47,5%	42,7%	46,3%
<i>Sense contracte</i>	8,2%	10,%	17,%	4,2%	9,7%	6,3%
<i>soc autònom/a</i>	3,3%	-	1,9%	4,2%	2,9%	3,8%
<i>No ho sé</i>	1,6%	-	1,9%	1,7%	1,%	2,5%
<i>Prefereix no contestar</i>	1,6%	10,%	-	1,7%	1,%	2,5%

Quin tipus de jornada laboral tens?

	TOTAL	De 15 a 17 anys	De 18 a 23 anys	De 24 a 30 anys	Home	Dona
<i>Absoluts</i>	183	10	53	120	103	80
<i>Jornada completa</i>	52,5%	40,%	37,7%	60,%	50,5%	55,%
<i>Mitja Jornada</i>	30,6%	10,%	37,7%	29,2%	34,%	26,3%
<i>Per hores</i>	13,7%	40,%	17,%	10,%	11,7%	16,3%
<i>Un altre</i>	1,1%	-	3,8%	-	1,%	1,3%
<i>No ho sé</i>	1,1%	-	3,8%	-	1,9%	-
<i>Prefereix no contestar</i>	1,1%	10,%	-	,8%	1,%	1,3%

Com valores les teues condicions de treball actuals?

	TOTAL	De 15 a 17 anys	De 18 a 23 anys	De 24 a 30 anys	Home	Dona
<i>Absoluts</i>	183	10	53	120	103	80
<i>Molt bones</i>	10,4%	20,%	3,8%	12,5%	12,6%	7,5%
<i>Bones</i>	41,%	30,%	37,7%	43,3%	39,8%	42,5%
<i>Regular</i>	35,%	40,%	37,7%	33,3%	33,%	37,5%
<i>Dolentes</i>	11,5%	10,%	17,%	9,2%	13,6%	8,8%
<i>Molt dolentes</i>	,5%	-	1,9%	-	-	1,3%
<i>No ho sé</i>	,5%	-	1,9%	-	1,%	-
<i>Prefereix no contestar</i>	1,1%	-	-	1,7%	-	2,5%

La pandèmia ha afectat la teua situació laboral?: "La meua situació laboral és la mateixa"

	La meua situació laboral és la mateixa					
	TOTAL	De 15 a 17 anys	De 18 a 23 anys	De 24 a 30 anys	Home	Dona
<i>Absoluts</i>	251	16	75	160	136	115
<i>Sí</i>	51,8%	50,%	58,7%	48,8%	52,2%	51,3%
<i>No</i>	46,6%	43,8%	38,7%	50,6%	45,6%	47,8%
<i>No contesta</i>	1,6%	6,3%	2,7%	,6%	2,2%	,9%

La pandèmia ha afectat la teua situació laboral?: "S'ha transformat en teletreball "

	S'ha transformat en teletreball					
	TOTAL	De 15 a 17 anys	De 18 a 23 anys	De 24 a 30 anys	Home	Dona
<i>Absoluts</i>	251	16	75	160	136	115
<i>Sí</i>	25,9%	25,%	17,3%	30,%	29,4%	21,7%
<i>No</i>	72,5%	62,5%	80,%	70,%	69,1%	76,5%
<i>No contesta</i>	1,6%	12,5%	2,7%	-	1,5%	1,7%

La pandèmia ha afectat la teua situació laboral?: "Estic en ERTE "

	Estic en ERTE					
	TOTAL	De 15 a 17 anys	De 18 a 23 anys	De 24 a 30 anys	Home	Dona
<i>Absoluts</i>	251	16	75	160	136	115
<i>Sí</i>	14,3%	-	17,3%	14,4%	13,2%	15,7%
<i>No</i>	81,3%	87,5%	76,%	83,1%	81,6%	80,9%
<i>No contesta</i>	4,4%	12,5%	6,7%	2,5%	5,1%	3,5%

La pandèmia ha afectat la teua situació laboral?: "M'han acomiadat"

	M'han acomiadat					
	TOTAL	De 15 a 17 anys	De 18 a 23 anys	De 24 a 30 anys	Home	Dona
<i>Absoluts</i>	251	16	75	160	136	115
<i>Sí</i>	11,6%	6,3%	16,%	10,%	9,6%	13,9%
<i>No</i>	86,9%	87,5%	82,7%	88,8%	88,2%	85,2%
<i>No contesta</i>	1,6%	6,3%	1,3%	1,3%	2,2%	,9%

La pandèmia ha afectat la teua situació laboral?: "M'han reduït el contracte (sou i jornada)"

	M'han reduït el contracte (sou i jornada)					
	TOTAL	De 15 a 17 anys	De 18 a 23 anys	De 24 a 30 anys	Home	Dona
<i>Absoluts</i>	251	16	75	160	136	115
<i>Sí</i>	29,5%	25,%	38,7%	25,6%	29,4%	29,6%
<i>No</i>	67,7%	68,8%	56,%	73,1%	68,4%	67,%
<i>No contesta</i>	2,8%	6,3%	5,3%	1,3%	2,2%	3,5%

La pandèmia ha afectat la teua situació laboral?: "M'han ampliat el contracte (sou i jornada)"

	M'han ampliat el contracte (sou i jornada)					
	TOTAL	De 15 a 17 anys	De 18 a 23 anys	De 24 a 30 anys	Home	Dona
<i>Absoluts</i>	251	16	75	160	136	115
<i>Sí</i>	9,2%	25,%	16,%	4,4%	10,3%	7,8%
<i>No</i>	88,%	75,%	78,7%	93,8%	86,8%	89,6%
<i>No contesta</i>	2,8%	-	5,3%	1,9%	2,9%	2,6%

La pandèmia ha afectat la teua situació laboral?: "soc autònom i s'ha reduït la meua facturació"

	soc autònom i s'ha reduït la meua facturació					
	TOTAL	De 15 a 17 anys	De 18 a 23 anys	De 24 a 30 anys	Home	Dona
<i>Absoluts</i>	251	16	75	160	136	115
<i>Sí</i>	7,6%	12,5%	14,7%	3,8%	7,4%	7,8%
<i>No</i>	87,3%	81,3%	77,3%	92,5%	86,%	88,7%
<i>No contesta</i>	5,2%	6,3%	8,%	3,8%	6,6%	3,5%

La pandèmia ha afectat la teua situació laboral?: "Era autònom i he hagut de tancar el meu negoci"

	Era autònom i he hagut de tancar el meu negoci					
	TOTAL	De 15 a 17 anys	De 18 a 23 anys	De 24 a 30 anys	Home	Dona
<i>Absoluts</i>	251	16	75	160	136	115
<i>Sí</i>	7,6%	6,3%	16,%	3,8%	8,8%	6,1%
<i>No</i>	90,8%	93,8%	80,%	95,6%	89,%	93,%
<i>No contesta</i>	1,6%	-	4,%	,6%	2,2%	,9%

La pandèmia ha afectat la teua situació laboral?: "Porte bé el teletreball"

	Porte bé el teletreball					
	TOTAL	De 15 a 17 anys	De 18 a 23 anys	De 24 a 30 anys	Home	Dona
<i>Absoluts</i>	65	4	13	48	40	25
<i>Sí</i>	78,5%	100,%	76,9%	77,1%	77,5%	80,%
<i>No</i>	20,%	-	15,4%	22,9%	20,%	20,%
<i>No contesta</i>	1,5%	-	7,7%	-	2,5%	-

En cas d'estar teletreballant Estàs tenint alguna d'aquestes situacions?: "Treball més hores"

	Treball més hores					
	TOTAL	De 15 a 17 anys	De 18 a 23 anys	De 24 a 30 anys	Home	Dona
<i>Absoluts</i>	65	4	13	48	40	25
<i>Sí</i>	46,2%	75,%	30,8%	47,9%	35,%	64,%
<i>No</i>	50,8%	25,%	61,5%	50,%	60,%	36,%
<i>No contesta</i>	3,1%	-	7,7%	2,1%	5,%	-

En cas d'estar teletreballant Estàs tenint alguna d'aquestes situacions?: "M'impedeix desconnectar del treball"

	M'impedeix desconnectar del treball					
	TOTAL	De 15 a 17 anys	De 18 a 23 anys	De 24 a 30 anys	Home	Dona
<i>Absoluts</i>	65	4	13	48	40	25
<i>Sí</i>	41,5%	75,%	38,5%	39,6%	35,%	52,%
<i>No</i>	56,9%	25,%	53,8%	60,4%	62,5%	48,%
<i>No contesta</i>	1,5%	-	7,7%	-	2,5%	-

En cas d'estar teletreballant Estàs tenint alguna d'aquestes situacions?: "M'exigeix més concentració"

	M'exigeix més concentració					
	TOTAL	De 15 a 17 anys	De 18 a 23 anys	De 24 a 30 anys	Home	Dona
Absoluts	65	4	13	48	40	25
Sí	63,1%	100,0%	53,8%	62,5%	65,0%	60,0%
No	32,3%	-	23,1%	37,5%	30,0%	36,0%
No contesta	4,6%	-	23,1%	-	5,0%	4,0%

En cas d'estar teletreballant Estàs tenint alguna d'aquestes situacions?: "He d'aportar els meus recursos (ordinador, internet,llum,"

	He d'aportar els meus recursos (ordinador, internet,llum,					
	TOTAL	De 15 a 17 anys	De 18 a 23 anys	De 24 a 30 anys	Home	Dona
Absoluts	65	4	13	48	40	25
Sí	83,1%	100,0%	76,9%	83,3%	80,0%	88,0%
No	15,4%	-	15,4%	16,7%	17,5%	12,0%
No contesta	1,5%	-	7,7%	-	2,5%	-

En cas d'estar teletreballant Estàs tenint alguna d'aquestes situacions?: "Em dificulta la conciliació"

	Em dificulta la conciliació					
	TOTAL	De 15 a 17 anys	De 18 a 23 anys	De 24 a 30 anys	Home	Dona
Absoluts	65	4	13	48	40	25
Sí	32,3%	25,0%	30,8%	33,3%	27,5%	40,0%
No	64,6%	75,0%	61,5%	64,6%	67,5%	60,0%
No contesta	3,1%	-	7,7%	2,1%	5,0%	-

Donada la situació actual per la Covid19, com t'agradaria desenvolupar la teua activitat laboral?

	TOTAL	De 15 a 17 anys	De 18 a 23 anys	De 24 a 30 anys	Home	Dona
Absoluts	251	16	75	160	136	115
Presencial	38,2%	37,5%	41,3%	36,9%	36,0%	40,9%
Teletreball	21,1%	18,8%	22,7%	20,6%	21,3%	20,9%
Mixt, presencial i teletreball	33,5%	31,3%	25,3%	37,5%	36,0%	30,4%
No ho sé	5,2%	12,5%	6,7%	3,8%	5,1%	5,2%
Prefereix no contestar	2,0%	-	4,0%	1,3%	1,5%	2,6%

Com creus que és la situació laboral per a les persones joves actualment?

	TOTAL	De 15 a 17 anys	De 18 a 23 anys	De 24 a 30 anys	Home	Dona
<i>Absoluts</i>	254	18	76	160	138	116
<i>Molt dolenta</i>	44,1%	44,4%	47,4%	42,5%	42,8%	45,7%
<i>Dolenta</i>	28%	22,2%	30,3%	27,5%	28,3%	27,6%
<i>Regular</i>	21,3%	16,7%	15,8%	24,4%	21%	21,6%
<i>Bona</i>	2,4%	11,1%	1,3%	1,9%	2,2%	2,6%
<i>Molt bona</i>	2,8%	5,6%	3,9%	1,9%	5,1%	-
<i>No ho sé</i>	,4%	-	-	,6%	-	,9%
<i>Prefereix no contestar</i>	1,2%	-	1,3%	1,3%	,7%	1,7%

Vaig donar si aquestes estàs o no d'acord amb les següents afirmacions quant a les relacions socials en la nova normalitat: "He reduït el cercle de persones amb les quals quede"

He reduït el cercle de persones amb les quals quede						
	TOTAL	De 15 a 17 anys	De 18 a 23 anys	De 24 a 30 anys	Home	Dona
<i>Absoluts</i>	400	66	153	181	204	196
<i>Sí</i>	72,5%	66,7%	72,5%	74,6%	71,1%	74,%
<i>No</i>	27,%	33,3%	26,8%	24,9%	28,4%	25,5%
<i>No contesta</i>	,5%	-	,7%	,6%	,5%	,5%

Vaig donar si aquestes estàs o no d'acord amb les següents afirmacions quant a les relacions socials en la nova normalitat: "Quede amb les mateixes persones que sempre però menys vegades"

Quede amb les mateixes persones que sempre però menys vegades						
	TOTAL	De 15 a 17 anys	De 18 a 23 anys	De 24 a 30 anys	Home	Dona
<i>Absoluts</i>	400	66	153	181	204	196
<i>Sí</i>	53,%	42,4%	60,8%	50,3%	51,%	55,1%
<i>No</i>	46,8%	57,6%	38,6%	49,7%	49,%	44,4%
<i>No contesta</i>	,3%	-	,7%	-	-	,5%

Vaig donar si aquestes estàs o no d'acord amb les següents afirmacions quant a les relacions socials en la nova normalitat: "He augmentat el contacte a distància (telèfon, xarxes socials, etc) amb amics i amigues"

He augmentat el contacte a distància (telèfon, xarxes socials, etc) amb amics i amigues						
	TOTAL	De 15 a 17 anys	De 18 a 23 anys	De 24 a 30 anys	Home	Dona
<i>Absoluts</i>	400	66	153	181	204	196
<i>Sí</i>	68,5%	65,2%	67,3%	70,7%	68,6%	68,4%
<i>No</i>	29,%	30,3%	29,4%	28,2%	27,9%	30,1%
<i>No contesta</i>	2,5%	4,5%	3,3%	1,1%	3,4%	1,5%

Vaig donar si aquestes estàs o no d'acord amb les següents afirmacions quant a les relacions socials en la nova normalitat: "Pas més temps amb la meua família"

Pas més temps amb la meua família						
	TOTAL	De 15 a 17 anys	De 18 a 23 anys	De 24 a 30 anys	Home	Dona
Absoluts	400	66	153	181	204	196
Sí	57,8%	62,1%	61,4%	53,0%	60,8%	54,6%
No	40,0%	33,3%	35,9%	45,9%	38,2%	41,8%
No contesta	2,3%	4,5%	2,6%	1,1%	1,0%	3,6%

Digues si estàs o no d'acord amb les següents afirmacions quant a les relacions socials en la nova normalitat: "Veig menys a les persones majors de la meua família"

Veig menys a les persones majors de la meua família						
	TOTAL	De 15 a 17 anys	De 18 a 23 anys	De 24 a 30 anys	Home	Dona
Absoluts	400	66	153	181	204	196
Sí	70,5%	68,2%	71,9%	70,2%	69,1%	71,9%
No	27,3%	30,3%	25,5%	27,6%	28,9%	25,5%
No contesta	2,3%	1,5%	2,6%	2,2%	2,0%	2,6%

Digues si estàs o no d'acord amb les següents afirmacions quant a les relacions socials en la nova normalitat: "No han canviat en res"

No han canviat en res						
	TOTAL	De 15 a 17 anys	De 18 a 23 anys	De 24 a 30 anys	Home	Dona
Absoluts	400	66	153	181	204	196
Sí	10,8%	12,1%	11,1%	9,9%	9,8%	11,7%
No	85,3%	80,3%	86,3%	86,2%	85,8%	84,7%
No contesta	4,0%	7,6%	2,6%	3,9%	4,4%	3,6%

Des de la pandèmia, diries que la relació amb els teus amics i amigues:

	TOTAL	De 15 a 17 anys	De 18 a 23 anys	De 24 a 30 anys	Home	Dona
Absoluts	400	66	153	181	204	196
Ha millorat	5,8%	9,1%	8,5%	2,2%	5,4%	6,1%
S'ha mantingut	47,8%	37,9%	39,9%	58,0%	49,0%	46,4%
Ha empitjorat	17,3%	22,7%	17,0%	15,5%	15,7%	18,9%
Amb alguns ha millorat i amb uns altres ha empitjorat	28,5%	27,3%	34,6%	23,8%	29,4%	27,6%
No ho sé	,5%	1,5%	-	,6%	,5%	,5%
Prefereix no contestar	,3%	1,5%	-	-	-	,5%

Com valoraries les teues relacions afectiu sexuals en la nova normalitat?

	TOTAL	De 15 a 17 anys	De 18 a 23 anys	De 24 a 30 anys	Home	Dona
Absoluts	400	66	153	181	204	196
Han millorat	9,5%	-	14,4%	8,8%	9,8%	9,2%
S'han mantingut	38,5%	30,3%	33,3%	45,9%	37,3%	39,8%
Han empitjorat	38,0%	28,8%	39,2%	40,3%	38,7%	37,2%
No ho sé	6,0%	13,6%	6,5%	2,8%	7,8%	4,1%
Prefereix no contestar	8,0%	27,3%	6,5%	2,2%	6,4%	9,7%

Digues si estàs o no d'acord amb les següents enunciacions relacionades amb les teues activitats d'oci, cultura i esport: "No han canviat en res"

No han canviat en res						
	TOTAL	De 15 a 17 anys	De 18 a 23 anys	De 24 a 30 anys	Home	Dona
<i>Absoluts</i>	400	66	153	181	204	196
<i>Sí</i>	24,5%	31,8%	22,9%	23,2%	26,5%	22,4%
<i>No</i>	70,8%	63,6%	69,9%	74,0%	70,1%	71,4%
<i>No ho sé</i>	3,0%	1,5%	4,6%	2,2%	2,5%	3,6%
<i>Prefereix no contestar</i>	1,8%	3,0%	2,6%	,6%	1,0%	2,6%

Digues si estàs o no d'acord amb les següents enunciacions relacionades amb les teues activitats d'oci, cultura i esport: "Només quede en espais exteriors"

Només quede en espais exteriors						
	TOTAL	De 15 a 17 anys	De 18 a 23 anys	De 24 a 30 anys	Home	Dona
<i>Absoluts</i>	400	66	153	181	204	196
<i>Sí</i>	43,0%	36,4%	42,5%	45,9%	42,6%	43,4%
<i>No</i>	52,3%	53,0%	54,2%	50,3%	53,4%	51,0%
<i>No ho sé</i>	3,3%	7,6%	2,6%	2,2%	2,0%	4,6%
<i>Prefereix no contestar</i>	1,5%	3,0%	,7%	1,7%	2,0%	1,0%

Digues si estàs o no d'acord amb les següents enunciacions relacionades amb les teues activitats d'oci, cultura i esport: "Intent no desplaçar-me molt lluny del meu barri per a no haver d'agafar el transport públic"

Intent no desplaçar-me molt lluny del meu barri per a no haver d'agafar el transport públic						
	TOTAL	De 15 a 17 anys	De 18 a 23 anys	De 24 a 30 anys	Home	Dona
<i>Absoluts</i>	400	66	153	181	204	196
<i>Sí</i>	47,3%	34,8%	46,4%	52,5%	45,6%	49,0%
<i>No</i>	47,0%	56,1%	47,7%	43,1%	49,0%	44,9%
<i>No ho sé</i>	4,3%	6,1%	3,3%	4,4%	3,9%	4,6%
<i>Prefereix no contestar</i>	1,5%	3,0%	2,6%	-	1,5%	1,5%

Digues si estàs o no d'acord amb les següents enunciacions relacionades amb les teues activitats d'oci, cultura i esport: "Pase més temps a casa"

Pase més temps a casa						
	TOTAL	De 15 a 17 anys	De 18 a 23 anys	De 24 a 30 anys	Home	Dona
<i>Absoluts</i>	400	66	153	181	204	196
<i>Sí</i>	80,5%	71,2%	76,5%	87,3%	77,9%	83,2%
<i>No</i>	16,5%	22,7%	19,0%	12,2%	18,6%	14,3%
<i>No ho sé</i>	2,3%	6,1%	2,6%	,6%	2,5%	2,0%
<i>Prefereix no contestar</i>	,8%	-	2,0%	-	1,0%	,5%

Digues si estàs o no d'acord amb les següents enunciacions relacionades amb les teues activitats d'oci, cultura i esport: "He deixat de fer algunes activitats per seguretat "

He deixat de fer algunes activitats per seguretat						
	TOTAL	De 15 a 17 anys	De 18 a 23 anys	De 24 a 30 anys	Home	Dona
<i>Absoluts</i>	400	66	153	181	204	196
<i>Sí</i>	62,3%	48,5%	58,8%	70,2%	57,4%	67,3%
<i>No</i>	33,8%	43,9%	35,9%	28,2%	38,2%	29,1%
<i>No ho sé</i>	3,%	7,6%	3,9%	,6%	2,9%	3,1%
<i>Prefereix no contestar</i>	1,%	-	1,3%	1,1%	1,5%	,5%

Assenyale quin de les següents activitats realitzes en la nova normalitat: "Practicar esport en interior"

Practicar esport en interior						
	TOTAL	De 15 a 17 anys	De 18 a 23 anys	De 24 a 30 anys	Home	Dona
<i>Absoluts</i>	400	66	153	181	204	196
<i>Sí</i>	57,%	53,%	52,9%	61,9%	59,8%	54,1%
<i>No</i>	41,8%	43,9%	45,8%	37,6%	39,2%	44,4%
<i>No contesta</i>	1,3%	3,%	1,3%	,6%	1,%	1,5%

Assenyale quin de les següents activitats realitzes en la nova normalitat: "Practicar esport a l'aire lliure"

Practicar esport a l'aire lliure						
	TOTAL	De 15 a 17 anys	De 18 a 23 anys	De 24 a 30 anys	Home	Dona
<i>Absoluts</i>	400	66	153	181	204	196
<i>Sí</i>	54,%	50,%	58,8%	51,4%	60,8%	46,9%
<i>No</i>	44,5%	48,5%	38,6%	48,1%	38,2%	51,%
<i>No contesta</i>	1,5%	1,5%	2,6%	,6%	1,%	2,%

Assenyale quin de les següents activitats realitzes en la nova normalitat: "Llegir"

Llegir						
	TOTAL	De 15 a 17 anys	De 18 a 23 anys	De 24 a 30 anys	Home	Dona
<i>Absoluts</i>	400	66	153	181	204	196
<i>Sí</i>	63,%	56,1%	56,2%	71,3%	54,9%	71,4%
<i>No</i>	34,5%	39,4%	39,9%	28,2%	43,6%	25,%
<i>No contesta</i>	2,5%	4,5%	3,9%	,6%	1,5%	3,6%

Assenyale quin de les següents activitats realitzes en la nova normalitat: "Pràctiques artístiques (pintura, música, ceràmica, etc)"

Pràctiques artístiques (pintura, música, ceràmica, etc)						
	TOTAL	De 15 a 17 anys	De 18 a 23 anys	De 24 a 30 anys	Home	Dona
<i>Absoluts</i>	400	66	153	181	204	196
<i>Sí</i>	33,%	22,7%	33,3%	36,5%	31,4%	34,7%
<i>No</i>	65,8%	74,2%	65,4%	63,%	67,6%	63,8%
<i>No contesta</i>	1,3%	3,%	1,3%	,6%	1,%	1,5%

Assenyale quin de les següents activitats realitzes en la nova normalitat: "Veure sèries i pel·lícules"

Veure sèries i pel·lícules						
	TOTAL	De 15 a 17 anys	De 18 a 23 anys	De 24 a 30 anys	Home	Dona
<i>Absoluts</i>	400	66	153	181	204	196
<i>Sí</i>	92,5%	86,4%	92,2%	95%	93,1%	91,8%
<i>No</i>	6,5%	12,1%	5,9%	5%	6,4%	6,6%
<i>No contesta</i>	1%	1,5%	2%	-	,5%	1,5%

Assenyale quin de les següents activitats realitzes en la nova normalitat: "Anar al cinema"

Anar al cinema						
	TOTAL	De 15 a 17 anys	De 18 a 23 anys	De 24 a 30 anys	Home	Dona
<i>Absoluts</i>	400	66	153	181	204	196
<i>Sí</i>	21,5%	18,2%	19%	24,9%	20,6%	22,4%
<i>No</i>	76,5%	77,3%	79,1%	74%	77,9%	75%
<i>No contesta</i>	2%	4,5%	2%	1,1%	1,5%	2,6%

Assenyale quin de les següents activitats realitzes en la nova normalitat: "Eixir de festa"

Eixir de festa						
	TOTAL	De 15 a 17 anys	De 18 a 23 anys	De 24 a 30 anys	Home	Dona
<i>Absoluts</i>	400	66	153	181	204	196
<i>Sí</i>	18,5%	16,7%	19%	18,8%	22,1%	14,8%
<i>No</i>	79,8%	80,3%	78,4%	80,7%	76,5%	83,2%
<i>No contesta</i>	1,8%	3%	2,6%	,6%	1,5%	2%

Assenyale quin de les següents activitats realitzes en la nova normalitat: "Culturals (museus, exposicions, etc)"

Culturals (museus, exposicions, etc)						
	TOTAL	De 15 a 17 anys	De 18 a 23 anys	De 24 a 30 anys	Home	Dona
<i>Absoluts</i>	400	66	153	181	204	196
<i>Sí</i>	14,5%	10,6%	18,3%	12,7%	14,7%	14,3%
<i>No</i>	85%	87,9%	81%	87,3%	84,8%	85,2%
<i>No contesta</i>	,5%	1,5%	,7%	-	,5%	,5%

Assenyale quin de les següents activitats realitzes en la nova normalitat: "Anar al teatre"

Anar al teatre						
	TOTAL	De 15 a 17 anys	De 18 a 23 anys	De 24 a 30 anys	Home	Dona
<i>Absoluts</i>	400	66	153	181	204	196
<i>Sí</i>	8,8%	6,1%	5,9%	12,2%	8,3%	9,2%
<i>No</i>	90,3%	90,9%	92,8%	87,8%	91,2%	89,3%
<i>No contesta</i>	1%	3%	1,3%	-	,5%	1,5%

Assenyale quin de les següents activitats realitzes en la nova normalitat: "Videojocs"

	Videojocs					
	TOTAL	De 15 a 17 anys	De 18 a 23 anys	De 24 a 30 anys	Home	Dona
<i>Absoluts</i>	400	66	153	181	204	196
<i>Sí</i>	60,3%	72,7%	50,3%	64,1%	72,5%	47,4%
<i>No</i>	37,8%	19,7%	47,7%	35,9%	25,5%	50,5%
<i>No contesta</i>	2,0%	7,6%	2,0%	-	2,0%	2,0%

Assenyale quin de les següents activitats realitzes en la nova normalitat: "Apostes online"

	Apostes online					
	TOTAL	De 15 a 17 anys	De 18 a 23 anys	De 24 a 30 anys	Home	Dona
<i>Absoluts</i>	400	66	153	181	204	196
<i>Sí</i>	21,0%	19,7%	20,9%	21,5%	26,0%	15,8%
<i>No</i>	77,5%	78,8%	77,8%	76,8%	73,0%	82,1%
<i>No contesta</i>	1,5%	1,5%	1,3%	1,7%	1,0%	2,0%

Assenyale quin de les següents activitats realitzes en la nova normalitat: "Eixir a menjar o sopar amb amics/amigues"

	Eixir a menjar o sopar amb amics/amigues					
	TOTAL	De 15 a 17 anys	De 18 a 23 anys	De 24 a 30 anys	Home	Dona
<i>Absoluts</i>	400	66	153	181	204	196
<i>Sí</i>	68,3%	62,1%	75,8%	64,1%	64,7%	71,9%
<i>No</i>	30,5%	34,8%	22,2%	35,9%	34,3%	26,5%
<i>No contesta</i>	1,3%	3,0%	2,0%	-	1,0%	1,5%

Assenyale quin de les següents activitats realitzes en la nova normalitat: "Anar a casa d'amics/amigues"

	Anar a casa d'amics/amigues					
	TOTAL	De 15 a 17 anys	De 18 a 23 anys	De 24 a 30 anys	Home	Dona
<i>Absoluts</i>	400	66	153	181	204	196
<i>Sí</i>	60,3%	62,1%	62,7%	57,5%	61,3%	59,2%
<i>No</i>	37,5%	36,4%	32,0%	42,5%	35,8%	39,3%
<i>No contesta</i>	2,3%	1,5%	5,2%	-	2,9%	1,5%

Assenyale quin de les següents activitats realitzes en la nova normalitat: "Passejar"

	Passejar					
	TOTAL	De 15 a 17 anys	De 18 a 23 anys	De 24 a 30 anys	Home	Dona
<i>Absoluts</i>	400	66	153	181	204	196
<i>Sí</i>	73,3%	57,6%	64,7%	86,2%	71,6%	75,0%
<i>No</i>	26,0%	40,9%	34,6%	13,3%	27,9%	24,0%
<i>No contesta</i>	,8%	1,5%	,7%	,6%	,5%	1,0%

Assenyale quin de les següents activitats realitzes en la nova normalitat: "Anar de compres"

	Anar de compres					
	TOTAL	De 15 a 17 anys	De 18 a 23 anys	De 24 a 30 anys	Home	Dona
<i>Absoluts</i>	400	66	153	181	204	196
<i>Sí</i>	54,5%	50,0%	52,3%	58,0%	55,9%	53,1%
<i>No</i>	43,8%	45,5%	45,8%	41,4%	42,6%	44,9%
<i>No contesta</i>	1,8%	4,5%	2,0%	,6%	1,5%	2,0%

Assenyale quin de les següents activitats realitzes en la nova normalitat: "Anar a concerts"

	Anar a concerts					
	TOTAL	De 15 a 17 anys	De 18 a 23 anys	De 24 a 30 anys	Home	Dona
<i>Absoluts</i>	400	66	153	181	204	196
<i>Sí</i>	7,8%	7,6%	3,9%	11,0%	8,3%	7,1%
<i>No</i>	90,5%	89,4%	93,5%	88,4%	90,2%	90,8%
<i>No contesta</i>	1,8%	3,0%	2,6%	,6%	1,5%	2,0%

Assenyale quin de les següents activitats realitzes en la nova normalitat: "Ser al parc amb amics/amigues"

	Ser al parc amb amics/amigues					
	TOTAL	De 15 a 17 anys	De 18 a 23 anys	De 24 a 30 anys	Home	Dona
<i>Absoluts</i>	400	66	153	181	204	196
<i>Sí</i>	51,5%	66,7%	56,9%	41,4%	52,5%	50,5%
<i>No</i>	47,1%	31,8%	39,9%	58,6%	46,1%	48,0%
<i>No contesta</i>	1,5%	1,5%	3,3%	-	1,5%	1,5%

Si pogueres accedir fàcilment, t'agradaria rebre algun tipus d'atenció psicològica per a portar millor la "nova normalitat"?

	TOTAL	De 15 a 17 anys	De 18 a 23 anys	De 24 a 30 anys	Home	Dona
<i>Absoluts</i>	400	66	153	181	204	196
<i>Sí</i>	14,3%	9,1%	17,6%	13,3%	13,2%	15,3%
<i>Sí, si fora gratuïta</i>	38,0%	31,8%	36,6%	41,4%	35,3%	40,8%
<i>No</i>	38,5%	50,0%	33,3%	38,7%	42,2%	34,7%
<i>No ho sé</i>	8,8%	6,1%	12,4%	6,6%	9,3%	8,2%
<i>Preferisc no contestar</i>	,5%	3,0%	-	-	-	1,0%

En quin grau estàs d'acord amb la imatge que es mostra de la joventut en els mitjans de comunicació en la "nova normalitat"?

	TOTAL	De 15 a 17 anys	De 18 a 23 anys	De 24 a 30 anys	Home	Dona
<i>Absoluts</i>	400	66	153	181	204	196
<i>Molt</i>	2,3%	-	2,6%	2,8%	2,5%	2,0%
<i>Bastant</i>	30,3%	27,3%	29,4%	32,0%	33,8%	26,5%
<i>Poc</i>	38,8%	28,8%	37,3%	43,6%	39,7%	37,8%
<i>Res</i>	22,2%	34,8%	24,2%	15,5%	20,6%	23,5%
<i>No ho sé</i>	4,5%	6,1%	3,3%	5,0%	2,5%	6,6%
<i>Preferisc no contestar</i>	2,3%	3,0%	3,3%	1,1%	1,0%	3,6%

Com valors l'actitud de les persones joves enfront de les normes de prevenció de contagi de la Covid19?

	TOTAL	De 15 a 17 anys	De 18 a 23 anys	De 24 a 30 anys	Home	Dona
<i>Absoluts</i>	400	66	153	181	204	196
<i>Molt Responsable</i>	3,3%	6,1%	3,3%	2,2%	3,4%	3,1%
<i>Bastant responsable</i>	24,8%	39,4%	27,5%	17,1%	25,5%	24,4%
<i>Poc responsable</i>	48,8%	33,3%	47,7%	55,2%	49,0%	48,5%
<i>Gens responsable</i>	16,5%	13,6%	15,0%	18,8%	16,2%	16,8%
<i>No ho sé</i>	4,0%	4,5%	2,6%	5,0%	3,4%	4,6%
<i>Preferisc no contestar</i>	2,8%	3,0%	3,9%	1,7%	2,5%	3,1%

Com valors les mesures de prevenció de contagi de la Covid19?

	TOTAL	De 15 a 17 anys	De 18 a 23 anys	De 24 a 30 anys	Home	Dona
<i>Absoluts</i>	400	66	153	181	204	196
<i>Molt Adequades</i>	3,5%	-	5,2%	3,3%	3,4%	3,6%
<i>Bastant Adequades</i>	34,8%	30,3%	32,7%	38,1%	37,7%	31,6%
<i>Poc adequades</i>	44,5%	53,0%	44,4%	41,4%	42,2%	46,9%
<i>Gens adequades</i>	12,0%	12,1%	9,8%	13,8%	12,7%	11,2%
<i>No ho sé</i>	3,5%	-	5,9%	2,8%	2,0%	5,1%
<i>Preferisc no contestar</i>	1,8%	4,5%	2,0%	,6%	2,0%	1,5%

A causa de la situació de pandèmia, en quin grau estàs patint alguna d'aquestes situacions "Estrés"

	Estrés					
	TOTAL	De 15 a 17 anys	De 18 a 23 anys	De 24 a 30 anys	Home	Dona
<i>Absoluts</i>	400	66	153	181	204	196
<i>Molt+Bastant</i>	57,5%	50,0%	56,2%	61,3%	50,5%	64,8%
<i>Poc+Res</i>	41,3%	50,0%	40,5%	38,7%	48,0%	34,2%
<i>Preferisc no contestar</i>	1,3%	-	3,3%	-	1,5%	1,0%

A causa de la situació de pandèmia, en quin grau estàs patint alguna d'aquestes situacions "Ansietat"

	Ansietat					
	TOTAL	De 15 a 17 anys	De 18 a 23 anys	De 24 a 30 anys	Home	Dona
<i>Absoluts</i>	400	66	153	181	204	196
<i>Molt+Bastant</i>	55,5%	51,5%	50,3%	61,3%	51,0%	60,2%
<i>Poc+Res</i>	43,5%	48,5%	47,7%	38,1%	48,5%	38,3%
<i>Preferisc no contestar</i>	1,0%	-	2,0%	,6%	,5%	1,5%

A causa de la situació de pandèmia, en quin grau estàs patint alguna d'aquestes situacions "Tristesa"

	Tristesa					
	TOTAL	De 15 a 17 anys	De 18 a 23 anys	De 24 a 30 anys	Home	Dona
<i>Absoluts</i>	400	66	153	181	204	196
<i>Molt+Bastant</i>	46,5%	34,8%	48,4%	49,2%	39,7%	53,6%
<i>Poc+Res</i>	52,%	62,1%	50,3%	49,7%	58,3%	45,4%
<i>Preferisc no contestar</i>	1,5%	3,%	1,3%	1,1%	2,%	1,%

A causa de la situació de pandèmia, en quin grau estàs patint alguna d'aquestes situacions "Enuig"

	Enuig					
	TOTAL	De 15 a 17 anys	De 18 a 23 anys	De 24 a 30 anys	Home	Dona
<i>Absoluts</i>	400	66	153	181	204	196
<i>Molt+Bastant</i>	45,%	51,5%	42,5%	44,8%	40,7%	49,5%
<i>Poc+Res</i>	53,5%	47,%	56,9%	53,%	57,8%	49,%
<i>Preferisc no contestar</i>	1,5%	1,5%	,7%	2,2%	1,5%	1,5%

A causa de la situació de pandèmia, en quin grau estàs patint alguna d'aquestes situacions "Por"

	Por					
	TOTAL	De 15 a 17 anys	De 18 a 23 anys	De 24 a 30 anys	Home	Dona
<i>Absoluts</i>	400	66	153	181	204	196
<i>Molt+Bastant</i>	41,5%	33,3%	41,8%	44,2%	35,3%	48,%
<i>Poc+Res</i>	57,%	65,2%	55,6%	55,2%	62,7%	51,%
<i>Preferisc no contestar</i>	1,5%	1,5%	2,6%	,6%	2,%	1,%

A causa de la situació de pandèmia, en quin grau estàs patint alguna d'aquestes situacions "Aclaparament"

	Aclaparament					
	TOTAL	De 15 a 17 anys	De 18 a 23 anys	De 24 a 30 anys	Home	Dona
<i>Absoluts</i>	400	66	153	181	204	196
<i>Molt+Bastant</i>	60,%	51,5%	59,5%	63,5%	52,%	68,4%
<i>Poc+Res</i>	38,8%	47,%	39,2%	35,4%	46,6%	30,6%
<i>Preferisc no contestar</i>	1,3%	1,5%	1,3%	1,1%	1,5%	1,%

Assenyala la utilitat percebuda de les següents mesures per a la prevenció de contagi de la Covid19: "Usar màscara"

	Usar màscara					
	TOTAL	De 15 a 17 anys	De 18 a 23 anys	De 24 a 30 anys	Home	Dona
<i>Absoluts</i>	400	66	153	181	204	196
<i>Molt + Bastant útil</i>	81,%	77,3%	78,4%	84,5%	80,4%	81,6%
<i>Poc + Gens útil</i>	18,3%	21,2%	21,6%	14,4%	19,6%	16,8%
<i>Preferisc no contestar</i>	,8%	1,5%	-	1,1%	-	1,5%

Assenyala la utilitat percebuda de les següents mesures per a la prevenció de contagi de la Covid19: "Tancar l'oci nocturn (Pubs, discoteca, etc)"

	Tancar l'oci nocturn (Pubs, discoteca, etc)					
	TOTAL	De 15 a 17 anys	De 18 a 23 anys	De 24 a 30 anys	Home	Dona
<i>Absoluts</i>	400	66	153	181	204	196
<i>Molt + Bastant útil</i>	66,6%	50,0%	67,3%	70,7%	65,2%	66,8%
<i>Poc + Gens útil</i>	32,3%	47,9%	30,7%	28,2%	33,8%	30,6%
<i>Preferisc no contestar</i>	1,8%	3,0%	2,0%	1,1%	1,0%	2,6%

Assenyala la utilitat percebuda de les següents mesures per a la prevenció de contagi de la Covid19: "Limitar l'aforament en espais tancats"

	Limitar l'aforament en espais tancats					
	TOTAL	De 15 a 17 anys	De 18 a 23 anys	De 24 a 30 anys	Home	Dona
<i>Absoluts</i>	400	66	153	181	204	196
<i>Molt + Bastant útil</i>	78,5%	71,2%	73,9%	85,1%	79,9%	77,0%
<i>Poc + Gens útil</i>	20,3%	27,3%	24,8%	13,8%	19,6%	20,9%
<i>Preferisc no contestar</i>	1,3%	1,5%	1,3%	1,1%	,5%	2,0%

Assenyala la utilitat percebuda de les següents mesures per a la prevenció de contagi de la Covid19: "Toc de queda"

	Toc de queda					
	TOTAL	De 15 a 17 anys	De 18 a 23 anys	De 24 a 30 anys	Home	Dona
<i>Absoluts</i>	400	66	153	181	204	196
<i>Molt + Bastant útil</i>	36,5%	24,2%	35,3%	42,0%	38,7%	34,2%
<i>Poc + Gens útil</i>	61,8%	71,2%	62,7%	57,5%	60,3%	63,3%
<i>Preferisc no contestar</i>	1,8%	4,5%	2,0%	,6%	1,0%	2,6%

Assenyala la utilitat percebuda de les següents mesures per a la prevenció de contagi de la Covid19: "Limitar el nombre de persones que pot reunir-se"

	Limitar el nombre de persones que pot reunir-se					
	TOTAL	De 15 a 17 anys	De 18 a 23 anys	De 24 a 30 anys	Home	Dona
<i>Absoluts</i>	400	66	153	181	204	196
<i>Molt + Bastant útil</i>	60,5%	54,5%	59,5%	63,5%	59,8%	61,2%
<i>Poc + Gens útil</i>	38,5%	43,9%	39,2%	35,9%	40,2%	36,7%
<i>Preferisc no contestar</i>	1,0%	1,5%	1,3%	,6%	-	2,0%

Assenyala la utilitat percebuda de les següents mesures per a la prevenció de contagi de la Covid19: "Confinament perimetral"

	Confinament perimetral					
	TOTAL	De 15 a 17 anys	De 18 a 23 anys	De 24 a 30 anys	Home	Dona
Absoluts	400	66	153	181	204	196
Molt + Bastant útil	57,3%	43,9%	59,5%	60,2%	56,9%	57,7%
Poc + Gens útil	40,5%	51,5%	39,2%	37,6%	41,2%	39,8%
Preferisc no contestar	2,3%	4,5%	1,3%	2,2%	2,2%	2,6%

Assenyala la utilitat percebuda de les següents mesures per a la prevenció de contagi de la Covid19: "Confinament domiciliari a tota la població"

	Confinament domiciliari a tota la població					
	TOTAL	De 15 a 17 anys	De 18 a 23 anys	De 24 a 30 anys	Home	Dona
Absoluts	400	66	153	181	204	196
Molt + Bastant útil	52,8%	45,5%	50,3%	57,5%	48,5%	57,1%
Poc + Gens útil	44,5%	48,5%	47,1%	40,9%	49,9%	39,8%
Preferisc no contestar	2,8%	6,1%	2,6%	1,7%	2,5%	3,1%

Et preocupa contagiar-te de Covid19?

	TOTAL	De 15 a 17 anys	De 18 a 23 anys	De 24 a 30 anys	Home	Dona
Absoluts	400	66	153	181	204	196
Molt	23,3%	21,2%	19,6%	26,5%	22,1%	24,0%
Bastant	35,3%	28,8%	42,5%	31,5%	31,9%	38,8%
Poc	28,8%	33,3%	24,8%	30,4%	32,4%	25,0%
Res	11,5%	10,6%	11,8%	11,6%	12,7%	10,2%
No ho sé	1,3%	4,5%	1,3%	-	1,0%	1,5%
Prefereix no contestar	,3%	1,5%	-	-	-	,5%

Et preocupa que algú del teu entorn es contagie de Covid19?

	TOTAL	De 15 a 17 anys	De 18 a 23 anys	De 24 a 30 anys	Home	Dona
Absoluts	400	66	153	181	204	196
Molt	49,3%	43,9%	52,9%	48,1%	47,5%	51,0%
Bastant	35,3%	40,9%	31,4%	36,5%	37,3%	33,2%
Poc	10,3%	7,6%	11,1%	10,5%	10,8%	9,7%
Res	4,0%	3,0%	4,6%	3,9%	4,4%	3,6%
No ho sé	1,0%	3,0%	-	1,1%	-	2,0%
Prefereix no contestar	,3%	1,5%	-	-	-	,5%

Et preocupa que ens tornen a confinar?

	TOTAL	De 15 a 17 anys	De 18 a 23 anys	De 24 a 30 anys	Home	Dona
<i>Absoluts</i>	400	66	153	181	204	196
<i>Molt</i>	32,8%	37,9%	32,7%	30,9%	32,4%	33,2%
<i>Bastant</i>	36,5%	25,8%	43,8%	34,3%	35,8%	37,2%
<i>Poc</i>	18,3%	22,7%	14,4%	19,9%	20,6%	15,8%
<i>Res</i>	11,3%	12,1%	7,2%	14,4%	10,8%	11,7%
<i>No ho sé</i>	1,%	-	2,%	,6%	,5%	1,5%
<i>Prefereix no contestar</i>	,3%	1,5%	-	-	-	,5%

Què necessaries per a portar millor un nou confinament?: "Mantindre classes presencials encara que no siguin diàries"

Mantindre classes presencials encara que no siguin diàries						
	TOTAL	De 15 a 17 anys	De 18 a 23 anys	De 24 a 30 anys	Home	Dona
<i>Absoluts</i>	212	53	105	54	101	111
<i>Sí</i>	59,9%	60,4%	62,9%	53,7%	67,3%	53,2%
<i>No</i>	36,8%	34,%	33,3%	46,3%	31,7%	41,4%
<i>No contesta</i>	3,3%	5,7%	3,8%	-	1,%	5,4%

Què necessaries per a portar millor un nou confinament?: "Poder tindre almenys una hora diària d'eixida lliure"

Poder tindre almenys una hora diària d'eixida lliure						
	TOTAL	De 15 a 17 anys	De 18 a 23 anys	De 24 a 30 anys	Home	Dona
<i>Absoluts</i>	400	66	153	181	204	196
<i>Sí</i>	80,3%	77,3%	81,7%	80,1%	80,4%	80,1%
<i>No</i>	16,8%	18,2%	15,%	17,7%	17,6%	15,8%
<i>No contesta</i>	3,%	4,5%	3,3%	2,2%	2,%	4,1%

Què necessaries per a portar millor un nou confinament?: "Un programa d'oci online per a joves "

Un programa d'oci online per a joves						
	TOTAL	De 15 a 17 anys	De 18 a 23 anys	De 24 a 30 anys	Home	Dona
<i>Absoluts</i>	400	66	153	181	204	196
<i>Sí</i>	46,5%	40,9%	43,1%	51,4%	42,6%	50,5%
<i>No</i>	49,5%	48,5%	51,6%	48,1%	52,9%	45,9%
<i>No contesta</i>	4,%	10,6%	5,2%	,6%	4,4%	3,6%

Què necessaries per a portar millor un nou confinament?: "Poder confinar-me fora de l'habitatge familiar "

Poder confinar-me fora de l'habitatge familiar						
	TOTAL	De 15 a 17 anys	De 18 a 23 anys	De 24 a 30 anys	Home	Dona
<i>Absoluts</i>	400	66	153	181	204	196
<i>Sí</i>	41,%	33,3%	46,4%	39,2%	40,7%	41,3%
<i>No</i>	56,%	59,1%	49,7%	60,2%	54,4%	57,7%
<i>No contesta</i>	3,%	7,6%	3,9%	,6%	4,9%	1,%

Què necessaries per a portar millor un nou confinament?: "Un canal online d'atenció psicològica i acompanyament"

Un canal online d'atenció psicològica i acompanyament						
	TOTAL	De 15 a 17 anys	De 18 a 23 anys	De 24 a 30 anys	Home	Dona
<i>Absoluts</i>	400	66	153	181	204	196
<i>Sí</i>	45,3%	40,9%	39,9%	51,4%	40,7%	50,0%
<i>No</i>	50,5%	51,5%	53,6%	47,5%	56,9%	43,9%
<i>No contesta</i>	4,3%	7,6%	6,5%	1,1%	2,5%	6,1%

Què necessaries per a portar millor un nou confinament?: "Ofertir recursos per a la conciliació "

Ofertir recursos per a la conciliació						
	TOTAL	De 15 a 17 anys	De 18 a 23 anys	De 24 a 30 anys	Home	Dona
<i>Absoluts</i>	400	66	153	181	204	196
<i>Sí</i>	62,3%	50,0%	58,8%	69,6%	63,7%	60,7%
<i>No</i>	32,5%	37,9%	37,9%	26,0%	32,8%	32,1%
<i>No contesta</i>	5,3%	12,1%	3,3%	4,4%	3,4%	7,1%

Assenyala si estàs d'acord amb les següents enunciacions: "Les persones joves no són menys responsables que els adults quant al respecte de normes anticontagi"

Les persones joves no són menys responsables que els adults quant al respecte de normes anticontagi						
	TOTAL	De 15 a 17 anys	De 18 a 23 anys	De 24 a 30 anys	Home	Dona
<i>Absoluts</i>	400	66	153	181	204	196
<i>Sí</i>	53,0%	53,0%	52,9%	53,0%	50,5%	55,6%
<i>No</i>	42,5%	42,4%	41,8%	43,1%	45,1%	39,8%
<i>No contesta</i>	4,5%	4,5%	5,2%	3,9%	4,4%	4,6%

Assenyala si estàs d'acord amb les següents enunciacions: "Algunes nomes de prevenció del contagi són incoherents en la seua aplicació"

Algunes nomes de prevenció del contagi són incoherents en la seua aplicació						
	TOTAL	De 15 a 17 anys	De 18 a 23 anys	De 24 a 30 anys	Home	Dona
<i>Absoluts</i>	400	66	153	181	204	196
<i>Sí</i>	81,0%	89,4%	81,0%	77,9%	80,9%	81,1%
<i>No</i>	15,0%	7,6%	15,0%	17,7%	14,7%	15,3%
<i>No contesta</i>	4,0%	3,0%	3,9%	4,4%	4,4%	3,6%

Assenyala si estàs d'acord amb les següents enunciacions: "La covid 19 afecta greument a persones majors i no a joves"

La covid 19 afecta greument a persones majors i no a joves						
	TOTAL	De 15 a 17 anys	De 18 a 23 anys	De 24 a 30 anys	Home	Dona
<i>Absoluts</i>	400	66	153	181	204	196
<i>Sí</i>	48,0%	62,1%	52,3%	39,2%	52,5%	43,4%
<i>No</i>	46,8%	30,3%	43,1%	55,8%	43,6%	50,0%
<i>No contesta</i>	5,3%	7,6%	4,6%	5,0%	3,9%	6,6%

Assenyala si estàs d'acord amb les següents enunciacions: "Seguisc l'evolució de la pandèmia en els mitjans de comunicació"

Seguisc l'evolució de la pandèmia en els mitjans de comunicació						
	TOTAL	De 15 a 17 anys	De 18 a 23 anys	De 24 a 30 anys	Home	Dona
<i>Absoluts</i>	400	66	153	181	204	196
<i>Sí</i>	62,3%	51,5%	62,1%	66,3%	58,3%	66,3%
<i>No</i>	34,%	43,9%	32,%	32,%	37,7%	30,1%
<i>No contesta</i>	3,8%	4,5%	5,9%	1,7%	3,9%	3,6%

Assenyala si estàs d'acord amb les següents enunciacions: "La distància social i l'absència de contacte físic em dificulta les relacions socials"

La distància social i l'absència de contacte físic em dificulta les relacions socials						
	TOTAL	De 15 a 17 anys	De 18 a 23 anys	De 24 a 30 anys	Home	Dona
<i>Absoluts</i>	400	66	153	181	204	196
<i>Sí</i>	64,5%	54,5%	73,9%	60,2%	63,2%	65,8%
<i>No</i>	33,%	40,9%	23,5%	38,1%	33,8%	32,1%
<i>No contesta</i>	2,5%	4,5%	2,6%	1,7%	2,9%	2,%

Assenyala si estàs d'acord amb les següents enunciacions: "La pandèmia dificultarà encara més trobar ocupació als joves"

La pandèmia dificultarà encara més trobar ocupació als joves						
	TOTAL	De 15 a 17 anys	De 18 a 23 anys	De 24 a 30 anys	Home	Dona
<i>Absoluts</i>	400	66	153	181	204	196
<i>Sí</i>	90,3%	93,9%	87,6%	91,2%	90,7%	89,8%
<i>No</i>	7,%	4,5%	7,8%	7,2%	6,9%	7,1%
<i>No contesta</i>	2,8%	1,5%	4,6%	1,7%	2,5%	3,1%

Assenyala si estàs d'acord amb les següents enunciacions: "Em preocupa perdre el treball"

Em preocupa perdre el treball						
	TOTAL	De 15 a 17 anys	De 18 a 23 anys	De 24 a 30 anys	Home	Dona
<i>Absoluts</i>	165	10	46	109	93	72
<i>Sí</i>	70,9%	50,%	82,6%	67,9%	73,1%	68,1%
<i>No</i>	27,3%	50,%	15,2%	30,3%	26,9%	27,8%
<i>No contesta</i>	1,8%	-	2,2%	1,8%	-	4,2%

Assenyala si estàs d'acord amb les següents enunciacions: "Aquesta situació ha afectat l'economia de la família"

Aquesta situació ha afectat l'economia de la família						
	TOTAL	De 15 a 17 anys	De 18 a 23 anys	De 24 a 30 anys	Home	Dona
<i>Absoluts</i>	400	66	153	181	204	196
<i>Sí</i>	58,%	53,%	56,9%	60,8%	56,9%	59,2%
<i>No</i>	38,3%	37,9%	39,2%	37,6%	39,2%	37,2%
<i>No contesta</i>	3,8%	9,1%	3,9%	1,7%	3,9%	3,6%