



SECRETARIA DE ESTADO DE  
INMIGRACIÓN Y EMIGRACION

DIRECCIÓN GENERAL DE INTEGRACIÓN  
DE LOS INMIGRANTES



# D

## CONSULTAS Y GRAFICOS DEL SISTEMA DE GESTIÓN Y SEGUIMIENTO.

• **PERSONAS ATENDIDAS (USUARIOS Y USUARIAS) Y ATENCIONES POR ÁREAS Y MESES**

DEPARTAMENTO	TOTAL	ENE	FEB	MAR	ABRI	MAY	JUN	JULI	AGO	SEPT	OCT	NOV	DIC
<b>INTERPRETACION</b>													
Usuarios/as	726	54	47	78	154	150	130	105	49	120	119	113	81
Atenciones	1594	68	52	94	199	237	174	150	58	168	143	156	95
<b>JURÍDICO</b>													
Usuarios/as	2100	160	104	153	266	405	347	273	98	380	472	438	114
Atenciones	3847	184	116	181	298	491	419	318	111	475	590	542	122
<b>LABORAL</b>													
Usuarios/as	164				17	48	36	42	7	29	12	25	1
Atenciones	279				24	68	46	50	7	45	13	25	1
<b>PSICOSOCIAL</b>													
Usuarios/as	72				2	21	20	22	10	14	10	18	5
Atenciones	200				10	35	36	39	15	19	15	25	6
<b>ACOGIDA</b>													
Usuarios/as	412				17	58	36	83	60	147	11		
Atenciones	449				19	60	37	88	64	169	12		
<b>TOTAL Atenciones</b>	<b>6369</b>	<b>252</b>	<b>168</b>	<b>275</b>	<b>550</b>	<b>891</b>	<b>712</b>	<b>645</b>	<b>255</b>	<b>876</b>	<b>776</b>	<b>748</b>	<b>224</b>

**EN TOTAL, EN EL AÑO 2006, EN EL CENTRO COMARCAL DE SERVICIOS INTERCULTURALES HEMOS INTERVENIDO INDIVIDUALMENTE CON 3807 PERSONAS EN 6369 ATENCIONES**

• **ATENCIONES POR PROGRAMAS, MUNICIPIOS Y MESES**

**INTERPRETACIÓN**

LOCALIDAD	TOTAL	ENE	FEB	MARZO	ABRIL	MAYO	JUNIO	JULIO	AGO	SEPT	OCT	NOV	DIC
	9				1	2					4	1	1
ALAUQUAS	66	5	3	5	4	8	9	6	3	4	9	7	3
ALBAL	6									1	1	4	
ALCASSER	72	1	1	2	8	13	6	9	1	11	5	5	10
ALDAIA	88	2		2	8	13	16	9	9	8	10	8	3
ALFAFAR	8				4	3					1		
BENETUSSER	5				1		1	1			1		1
CATARROJA	25			3	4	6	4				3	3	2
MANISES	31	1	3	2	6	9	1		1	6	1	1	
MASSANASSA	12	1	2	1	3	1		2	1				1
MISLATA	26	1	1	7	5	2	1				4	2	3
PAIPORTA	105	4	5	3	10	17	8	10	1	13	12	13	9
PICANYA	58		2	2	12	13	6	7	5	3	3	5	
PICASSENT	60	4	4	4	3	3	8	7	3	5	4	10	5
QUART DE POBLET	50	2	5	4	7	9	6	1	3	1	3	6	3
SEDAVI	3						1			1			1
SILLA	10				3	1	1			4			1
TORRENT	826	40	20	42	99	126	91	88	26	101	71	76	46
XIRIVELLA	81	3	5	9	12	7	10	7	2	4	7	11	4
OTROS	53	4	1	8	9	4	5	3	3	6	4	4	2
<b>TOTAL</b>	<b>1594</b>	<b>68</b>	<b>52</b>	<b>94</b>	<b>199</b>	<b>237</b>	<b>174</b>	<b>150</b>	<b>58</b>	<b>168</b>	<b>143</b>	<b>156</b>	<b>95</b>

## JURÍDICO

LOCALIDAD	TOTAL	ENE	FEB	MARZO	ABRIL	MAYO	JUNIO	JULIO	AGO	SEPT	OCT	NOV	DIC
	28	3			1	3	4	4	3	2	4	4	
ALAUQUAS	233	10	2	6	17	31	29	12	11	27	47	35	6
ALBAL	42	5	1	1	1	4	9	6		5	2	8	
ALCASSER	36	3		3	5	4	2	5		2	6	2	4
ALDAIA	230	11	16	12	15	31	17	23	1	24	39	32	9
ALFAFAR	256	6	5	11	13	33	21	21	5	44	54	30	13
BENETUSSER	134	1	9	7	9	15	11	7	4	18	32	20	1
BENIPARRELL	8						4	1		1		1	1
CATARROJA	163	10		6	6	21	28	5	4	22	32	18	11
MANISES	119	6	3	10	7	11	13	11	4	20	15	17	2
MASSANASSA	30	1	1		2	5	4	5		6	3	2	1
MISLATA	54	3	2	2	7	7	4	3	2	3	7	10	4
PAIPORTA	164	6	4	14	17	19	13	12	5	24	25	23	2
PICANYA	91	6	4	3	11	6	11	6	5	5	18	11	5
PICASSENT	99	6	2	8	8	13	8	7	3	9	10	21	4
QUART DE POBLET	230	9	3	14	18	28	41	14	4	37	26	32	4
SEDAVÍ	135	2	5	4	12	23	21	15	3	17	13	18	2
SILLA	34	2	1	2	4	6	2	2	2	2	6	4	1
TORRENT	1334	62	31	55	115	178	132	118	46	164	193	203	37
XIRIVELLA	321	15	17	14	13	34	37	35	8	40	48	46	14
OTROS	106	17	10	9	17	19	8	6	1	3	10	5	1
<b>TOTAL</b>	<b>3847</b>	<b>184</b>	<b>116</b>	<b>181</b>	<b>298</b>	<b>491</b>	<b>419</b>	<b>318</b>	<b>111</b>	<b>475</b>	<b>590</b>	<b>542</b>	<b>122</b>

### LABORAL

LOCALIDAD	TOTAL	ABRIL	MAYO	JUNIO	JULIO	AGO	SEPT	OCT	NOV	DIC
	1		1							
ALQUAS	11		2	3	2		2	1	1	
ALBAL	1								1	
ALCASSER	3		1	2						
ALDAIA	10		4	4		1		1		
ALFAFAR	1		1							
BENETUSSER	3		1	1			1			
BENIPARRELL	1				1					
CATARROJA	5	1	2	1	1					
MANISES	6	1		1	2			1	1	
PAIPORTA	20		9	1	4		5		1	
PICANYA	6	1	1		1		1	1	1	
PICASSENT	5	1		1	1		1	1		
SEDAVÍ	1						1			
SILLA	3	2	1							
TORRENT	171	16	36	26	29	6	30	8	19	1
XIRIVELLA	21	2	2	4	8		4		1	
OTROS	10		7	2	1					
<b>TOTAL</b>	<b>279</b>	<b>24</b>	<b>68</b>	<b>46</b>	<b>50</b>	<b>7</b>	<b>45</b>	<b>13</b>	<b>25</b>	<b>1</b>

### PSICOSOCIAL

LOCALIDAD	TOTAL	ABRIL	MAYO	JUNIO	JULIO	AGO	SEPT	OCT	NOV	DIC
	3						2		1	
ALQUAS	4			2	2					
ALBAL	1			1						
ALDAIA	17	2	4	2	4	1			4	
ALFAFAR	13						2	6	5	
BENETUSSER	12		2	4			3	3		
MANISES	5								4	1
PAIPORTA	7		2	2	2			1		
PICANYA	17		8	4	2			1	2	
PICASSENT	9			3			1	2	3	
SEDAVI	7				4	2	1			
TORRENT	103	8	18	18	25	12	10	2	5	5
XIRIVELLA	2		1						1	
<b>TOTAL</b>	<b>200</b>	<b>10</b>	<b>35</b>	<b>36</b>	<b>39</b>	<b>15</b>	<b>19</b>	<b>15</b>	<b>25</b>	<b>6</b>

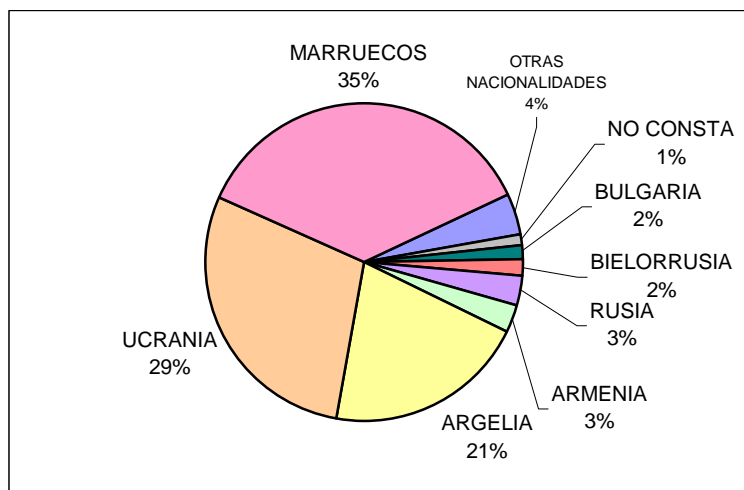
### ACOGIDA E INFORMACIÓN

LOCALIDAD	TOTAL	ABRIL	MAYO	JUNIO	JULIO	AGO	SEPT	OCT
	3		3					
ALQUAS	37	1	2	2	8	6	18	
ALBAL	2				1		1	
ALCASSER	5			2	1		2	
ALDAIA	11	1	2		1	2	5	
ALFAFAR	2				1			1
BENETUSSER	5		2		1		2	
CATARROJA	6				1	1	4	
MANISES	6				2		4	
MASSANASSA	5	2				1	2	
MISLATA	3			1		1	1	
PAIPORTA	27		7	2	6	2	9	1
PICANYA	16		5	1	4	2	3	1
PICASSENT	12		2		4	3	3	
QUART DE POBLET	11	2	5		3		1	
SEDAVÍ	5				2	2	1	
SILLA	1					1		
TORRENT	256	12	29	26	41	38	102	8
XIRIVELLA	26	1	2	3	7	4	8	1
OTROS	10		1		5	1	3	
<b>TOTAL</b>	<b>449</b>	<b>19</b>	<b>60</b>	<b>37</b>	<b>88</b>	<b>64</b>	<b>169</b>	<b>12</b>

• ATENCIONES POR PROGRAMAS, PAÍS DE NACIONALIDAD Y MESES

**INTERPRETACION**

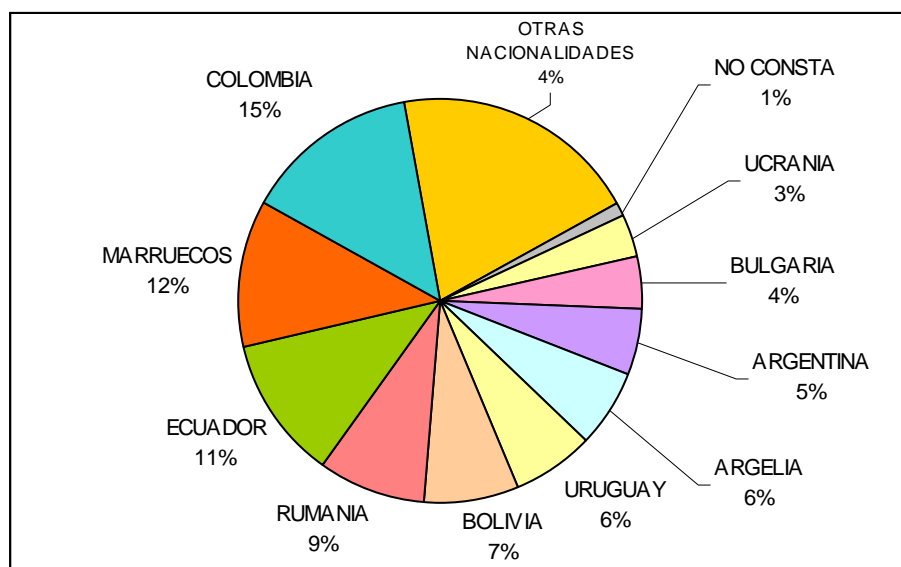
NACIONALIDAD	TOTAL	ENE	FEB	MAR	ABR	MAY	JUN	JUL	AGO	SEP	OCT	NOV	DIC
	17	5	1	1	3	3						3	1
ALBANIA	2										2		
ARGELIA	327	21	15	36	50	56	31	13	13	22	23	34	13
ARMENIA	46				7	7	6	4		8	2	6	6
BIELORRUSIA	28				2	6		4	2	7	2	5	
BOLIVIA	2					1	1						
BULGARIA	25				6	3	5	2	1	3	1	4	
COLOMBIA	1						1						
CUBA	2		1	1									
ECUADOR	3						2		1				
ESPAÑA	1			1									
GEORGIA	5							4	1				
GHANA	1												1
HOLANDA	2		1									1	
KOSOVO	1				1								
LITUANIA	4						2	1					1
MALI	3			1				1				1	
MARRUECOS	581	39	34	49	67	74	37	52	10	55	66	62	36
MAURITANIA	2										1	1	
NIGERIA	6				2	1				1	2		
PAKISTAN	1				1								
R.D.CONGO	3	2					1						
RUMANIA	20			3	3	7	2	3				1	1
RUSIA	45					6	8	7	2	11	6	3	2
SAHARA	2				1	1							
TANGER	1					1							
UCRANIA	460				55	72	78	59	28	61	38	33	34
VENEZUELA	3	1		2									
TOTAL	1594	68	52	94	198	238	174	150	58	168	143	154	95



**JURIDICO**

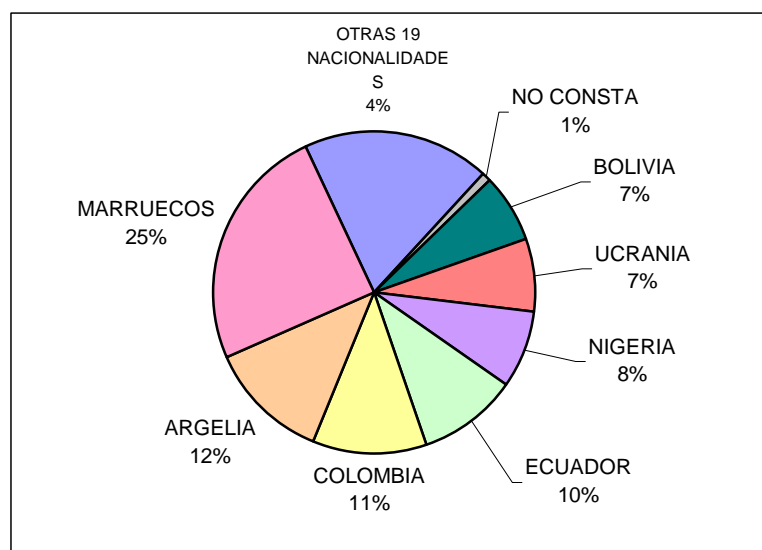
NACIONALIDAD	TOTAL	ENE	FEB	MAR	ABR	MAY	JUN	JUL	AGO	SEP	OCT	NOV	DIC
	40	5	1	3	3	6	4	4		5	3	4	2
ALBANIA	2	1									1		
ALEMANIA	1			1									
APATRIDA	6					1					1	2	2
ARGELIA	230	12	3	16	23	47	22	19	7	19	30	30	2
ARGENTINA	198	12	10	11	7	30	23	9	5	21	36	28	6
ARMENIA	54	1	2	5	2	5	7	3	5	8	5	9	2
BIELORRUSIA	16	1				4		1		2	4	4	
BOLIVIA	278	9	9	10	26	35	40	11	8	33	58	32	7
BOSNIA HERZEGOVINA	2			1								1	
BRASIL	55	6	2	1	4	6	7	3	2	4	11	5	4
BULGARIA	152	7	5	5	13	17	14	9	4	19	31	23	5
CAMERUN	5					2					2	1	
CHILE	52	3	2	3	5	8		7	1	7	6	5	5
CHINA	10			1	2	3	3	1					
COLOMBIA	534	24	18	21	38	57	62	54	13	61	86	87	13
COSTA DE MARFIL	1							1					
CUBA	78	3	3	4	10	14	7	5	1	9	8	12	2
ECUADOR	425	11	17	20	31	64	49	34	13	54	63	53	16
ESPAÑA	87	14	4	4	4	7	7	7	3	11	8	16	2
ESTONIA	1											1	
ETIOPIA	1						1						
EUCADOR	1											1	
FRANCIA	1							1					
GEORGIA	1										1		
GHANA	10	1		1		1	1	1	1		4		
GUINEA ECUATORIAL	101	3	3	5	6	11	10	9	2	13	21	16	2
HOLANDA	2									2			
HONDURAS	11		1	1	1	1					5	2	
HUNGRIA	2					1					1		
INDIA	19		1	1		1	3	4		4		3	2
IRAK	1				1								
ITALIA	3			1						1	1		
KOSOVO	3		1	1	1								
LITUANIA	1									1			
MACEDONIA	3					2	1						
MALI	8			1				2		2	2	1	
MARRUECOS	448	13	4	15	36	65	48	38	11	68	64	75	11
MAURITANIA	4							1	2		1		
MEXICO	1			1									
NEPAL	1									1			
NICARAGUA	1			1									
NIGERIA	59	1	1	3	2	6	4	5	1	11	11	10	4
PAKISTAN	26	1		6	5	2	1	1	2	1	1	5	1
PANAMA	3	1								1	1		
PARAGUAY	15		4		1		1	1			4	3	1
PERU	72	3	4	1	2	8	12	6	2	9	11	10	4
POLONIA	5		1		1	1	1					1	
PORTUGAL	1	1											

PUERTO RICO	1					1							
R.D.CONGO	7				1		1	1		3			1
REPUBLICA CHECA	1				1								
REPUBLICA DOMINICANA	14	2		1	1	2			1	2	2	3	
RUMANIA	319	23	8	19	18	30	39	29	14	46	37	44	12
RUSIA	13			1			2		2	2	4	1	1
SAHARA	5				3	1		1					
SENEGAL	11	2					1	2	1	3	1	1	
SERBIA	2					1		1					
TANGER	2					1							1
TOGO	6									2	4		
TUNEZ	1						1						
UCRANIA	131	9	3	4	19	13	16	19	3	20	14	8	3
URUGUAY	242	9	7	10	25	30	28	19	5	26	42	31	9
VENEZUELA	59	6	2	2	6	7	3	9	2	4	4	11	3
YUGOSLAVIA	2												2
<b>TOTAL</b>	<b>3847</b>	<b>184</b>	<b>116</b>	<b>181</b>	<b>298</b>	<b>491</b>	<b>419</b>	<b>318</b>	<b>111</b>	<b>475</b>	<b>590</b>	<b>542</b>	<b>122</b>



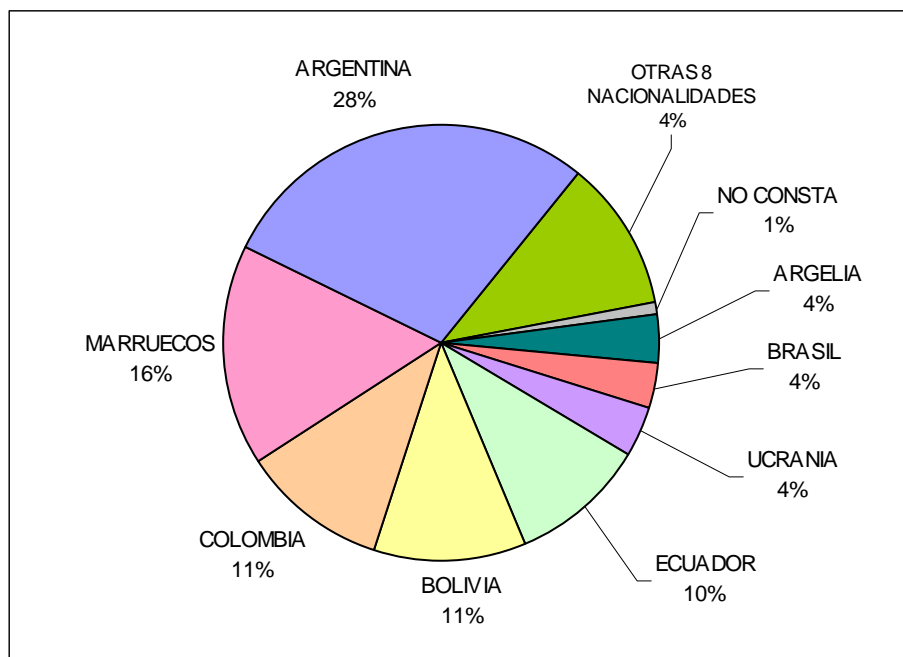
### LABORAL

NACIONALIDAD	TOTAL	ABR	MAY	JUN	JUL	AGO	SEP	OCT	NOV	DIC
	2		1				1			
ARGELIA	32	7	11	5	3		4	1		1
ARGENTINA	5		1	3		1				
BIELORRUSIA	3				1		2			
BOLIVIA	18	1	6	3	5	1	1		1	
BRASIL	1		1							
BULGARIA	13	1			6	1	2	1	2	
COLOMBIA	29	1	7	5	5	1	5	1	4	
COSTA DE MARFIL	4						3	1		
CUBA	7	2	3	1	1					
ECUADOR	26	2	10	4	3	1	1	2	3	
ESPAÑA	4			1	1	1		4		
GUINEA ECUATORIAL	3		2		1					
HONDURAS	1							1		
INDIA	2						2			
ITALIA	1		1							
LIBERIA	1								1	
MACEDONIA	1			1						
MARRUECOS	64	5	16	6	13		13	5	6	
NIGERIA	20	2		5	4		4		5	
PERU	5			4					1	
POLONIA	1			1						
REP. DOMINICANA	4		2	2						
RUMANIA	6	1			4				1	
RUSIA	4		3			1				
UCRANIA	19	2	4	5	3		5			
URUGUAY	2						1		1	
VENEZUELA	1						1			
<b>TOTAL</b>	<b>279</b>	<b>24</b>	<b>68</b>	<b>46</b>	<b>50</b>	<b>7</b>	<b>45</b>	<b>16</b>	<b>25</b>	<b>1</b>



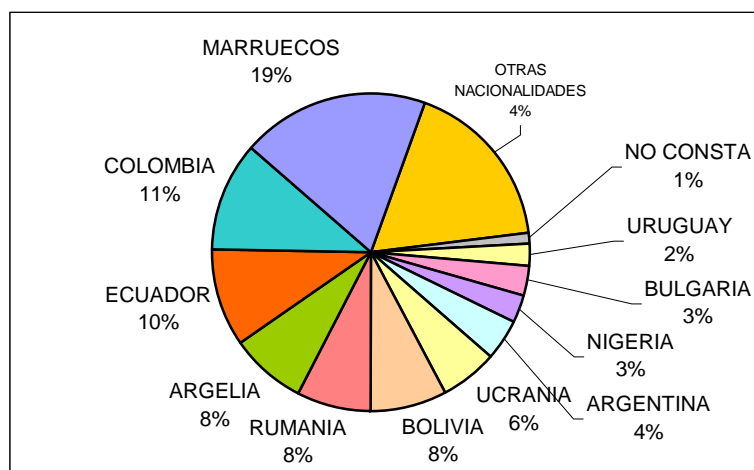
### PSICOSOCIAL

NACIONALIDAD	TOTAL	ABR	MAY	JUN	JUL	AGO	SEP	OCT	NOV	DIC
	2						2			
ARGELIA	7		1	2	4					
ARGENTINA	58	2	13	9	17	6	4	3	2	2
BOLIVIA	22		4	5	4	2	3		4	
BRASIL	7							6	1	
CHILE	2								2	
COLOMBIA	22		7	6	1	2	2		3	1
ECUADOR	20				1	3	1	2	11	2
ESPAÑA	5		3	2						
GUINEA ECUATORIAL	2							1	1	
MARRUECOS	33	8	6	7	8		3			1
NIGERIA	1								1	
RUMANIA	4			1	2	1				
RUSIA	1					1				
UCRANIA	7		1	4	2					
URUGUAY	1						1			
VENEZUELA	6						3	3		
<b>TOTAL</b>	<b>200</b>	<b>10</b>	<b>35</b>	<b>36</b>	<b>39</b>	<b>15</b>	<b>19</b>	<b>15</b>	<b>25</b>	<b>6</b>



### ACOGIDA E INFORMACIÓN

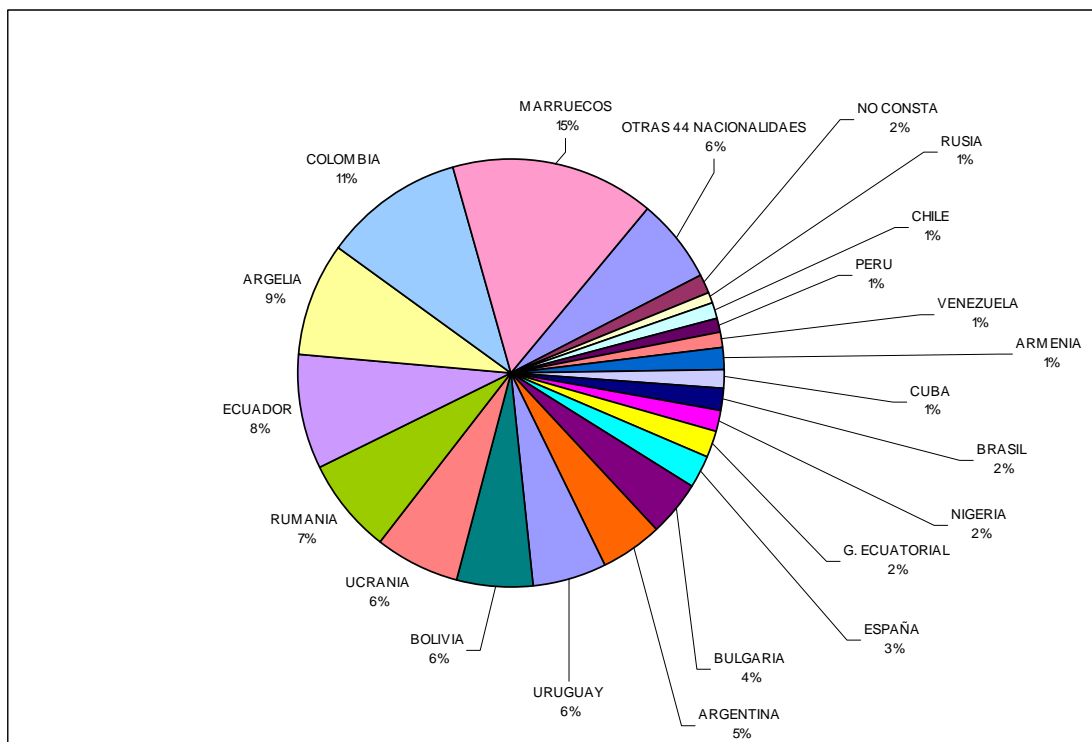
NACIONALIDAD	TOTAL	ABR	MAY	JUN	JUL	AGO	SEP	OCT
	6		3	1		1	1	
ARGELIA	35	2	11	2	3	3	14	
ARGENTINA	19		2	5	4	2	6	
ARMENIA	5	1			1	2	1	
BIELORRUSIA	2		1				1	
BOLIVIA	34	4	3	1	5	3	14	4
BOSNIA	2			1	1			
BRASIL	4				2	1		1
BULGARIA	13		2	1	2	4	4	
CAMERUN	3	1	2					
CHILE	2						2	
CHINA	1			1				
COLOMBIA	50	1	10	2	14	6	17	
COSTA DE MARFIL	2						2	
CUBA	5					1	4	
ECUADOR	45	1	8	4	8	9	15	
ESPAÑA	8		1		1	2	4	
GHANA	1						1	
GUINEA ECUATORIAL	8		1		2	4	1	
HONDURAS	2		1				1	
INDIA	1				1			
LITUANIA	1			1				
MACEDONIA	2						2	
MALI	1				1			
MARRUECOS	86	2	6	5	21	8	42	2
MEXICO	1		1					
NIGERIA	13				3	1	8	1
PAKISTAN	6	3			1	1	1	
PANAMA	1						1	
PERU	7		2			1	3	1
REP. DOMINICANA	4					1	2	1
RUMANIA	34	1	3	4	7	6	12	1
RUSIA	2				2			
SENEGAL	3						2	1
UCRANIA	26	1	2	8	6	5	4	
URUGUAY	10	1	1	1	2	2	3	
VENEZUELA	4	1			1	1	1	
<b>TOTAL</b>	<b>449</b>	<b>19</b>	<b>60</b>	<b>37</b>	<b>88</b>	<b>64</b>	<b>169</b>	<b>12</b>



• **USUARIOS Y USUARIAS POR NACIONALIDAD Y SEXO**

NACIONALIDAD	TOTAL	Hombre	Mujer
NO CONSTA	45	19	26
ALBANIA	2	1	1
ALEMANIA	1	1	
APATRIDA	1		1
ARGELIA	240	189	51
ARGENTINA	132	59	73
ARMENIA	41	27	14
AUSTRIA	1		1
BIOLORRUSIA	11	6	5
BOLIVIA	168	66	102
BOSNIA	3	1	2
BRASIL	46	20	26
BULGARIA	114	52	62
CAMERUN	3	1	2
CHILE	31	18	13
CHINA	5	2	3
COLOMBIA	302	119	183
COSTA DE MARFIL	3	3	
CUBA	42	20	22
ECUADOR	237	89	148
ESPAÑA	77	37	40
ESTONIA	1	1	
ETIOPIA	1	1	
FRANCIA	1	1	
GEORGIA	1	1	
GHANA	5	5	
G. ECUATORIAL	50	20	30
HOLANDA	1	1	
HONDURAS	10	4	6
HUNGRIA	1		1
INDIA	9	9	
IRAK	1		1
ITALIA	6	3	3
KOSOVO	2	2	
LIBERIA	1		1
LITUANIA	3	3	
MACEDONIA	2	2	
MALI	7	7	
MARRUECOS	434	301	133
MAURITANIA	2	2	
MEXICO	3	1	2
NEPAL	1	1	
NICARAGUA	1		1
NIGERIA	48	28	20

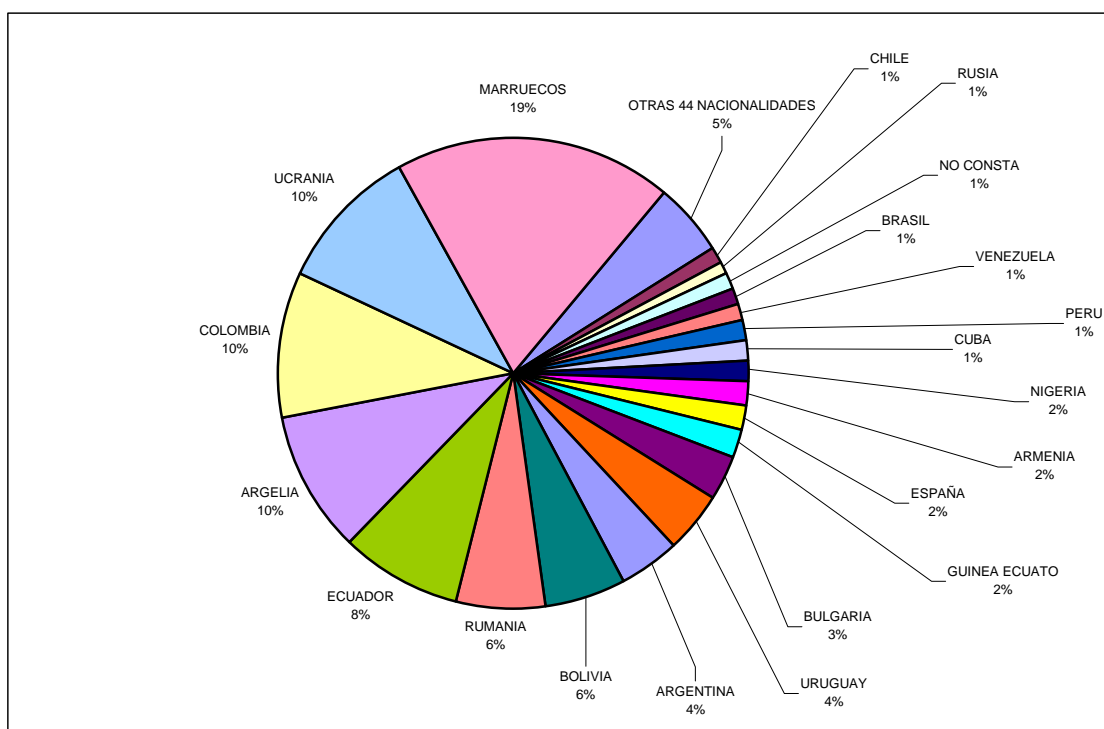
PAKISTAN	18	18	
PANAMA	2	2	
PARAGUAY	16	6	10
PERU	32	15	17
POLONIA	7	3	4
PORTUGAL	1		1
PUERTO RICO	1		1
R.D.CONGO	6	4	2
REP DE CAMERUN	1		1
REPUBLICA CHECA	1	1	
GEORGIA	1	1	
REP.DOMINICANA	10	1	9
RUMANIA	205	114	91
RUSIA	21	7	14
SAHARA	5	5	
SENEGAL	13	10	3
SERBIA	2	2	
TOGO	3	2	1
TUNEZ	1	1	
UCRANIA	177	93	84
URUGUAY	155	59	96
VENEZUELA	33	14	19
<b>TOTAL</b>	<b>2807</b>	<b>1481</b>	<b>1326</b>



• **ATENCIONES POR PAÍS DE NACIONALIDAD EN EL CCSI**

NACIONALIDAD	INTERPRET	JURIDICO	LABORAL	PSICOSOCIAL	ACOGIDA	TOTAL
NO CONSTA	17	40	2	2	6	67
ALBANIA	2	2				4
ALEMANIA		1				1
APATRIDA		6				6
ARGELIA	327	230	32	7	35	631
ARGENTINA		198	5	58	19	280
ARMENIA	46	54			5	105
BIELORRUSIA	28	16	3		2	49
BOLIVIA	2	278	18	22	34	354
BOSNIA		2			2	4
BRASIL		55	1	7	4	67
BULGARIA	25	152	13		13	203
CAMERUN		5			3	8
CHILE		52		2	2	56
CHINA		10			1	11
COLOMBIA	1	534	29	22	50	636
COSTA DE MARFIL		1	4		2	7
CUBA	2	78	7		5	92
ECUADOR	3	426	26	20	45	520
ESPAÑA	1	87	4	5	8	105
ESTONIA		1				1
ETIOPIA		1				1
FRANCIA		1				1
GEORGIA	5	1				6
GHANA	1	10			1	12
GUINEA ECUATO		101	3	2	8	114
HOLANDA	2	2				4
HONDURAS		11	1		2	14
HUNGRIA		2				2
INDIA		19	2		1	22
IRAK		1				1
ITALIA		3	1			4
KOSOVO	1	3				4
LIBERIA			1			1
LITUANIA	4	1			1	6
MACEDONIA		3	1		2	6
MALI	3	8			1	12
MARRUECOS	581	448	64	33	86	1212
MAURITANIA	2	4				6
MEXICO		1			1	2
NEPAL		1				1
NICARAGUA		1				1
NIGERIA	6	59	20	1	13	99
PAKISTAN	1	26			6	33
PANAMA		3			1	4

PARAGUAY		15				<b>15</b>
PERU		72	5		7	<b>84</b>
POLONIA		5	1			<b>6</b>
PORTUGAL		1				<b>1</b>
PUERTO RICO		1				<b>1</b>
R.D.CONGO	3	7				<b>10</b>
REP. DOMINICANA		1	4		4	<b>9</b>
REPUBLICA CHECA		14				<b>14</b>
RUMANIA	20	319	6	4	34	<b>383</b>
RUSIA	45	13	4	1	2	<b>65</b>
SAHARA	2	5				<b>7</b>
SENEGAL		11			3	<b>14</b>
SERBIA		2				<b>2</b>
TANGER	1	2				<b>3</b>
TOGO		6				<b>6</b>
TUNEZ		1				<b>1</b>
UCRANIA	460	131	19	7	26	<b>643</b>
URUGUAY		242	2	1	10	<b>255</b>
VENEZUELA	3	59	1	6	4	<b>73</b>
YUGOSLAVIA		2				<b>2</b>
<b>TOTAL</b>	<b>1594</b>	<b>3847</b>	<b>279</b>	<b>200</b>	<b>449</b>	<b>6369</b>



• ATENCIONES POR PROGRAMAS, PAIS DE NACIONALIDAD Y SEXO

**INTERPRETACION**

NACIONALIDAD	TOTAL	Hombre	Mujer
	17	4	13
ALBANIA	2		2
ARGELIA	327	227	100
ARMENIA	46	39	7
BIELORRUSIA	28	17	11
BOLIVIA	2		2
BULGARIA	25	13	12
COLOMBIA	1		1
CONGO	3	3	
CUBA	2		2
ECUADOR	3		3
ESPAÑA	1	1	
GEORGIA	5	5	
GHANA	1	1	
HOLANDA	2	2	
KOSOVO	1	1	
LITUANIA	4	4	
MALI	3	3	
MARRUECOS	581	346	235
MAURITANIA	2	2	
NIGERIA	6		6
PAKISTAN	1	1	
RUMANIA	20	13	7
RUSIA	45	20	25
SAHARA	2	2	
TANGER	1	1	
UCRANIA	460	202	258
VENEZUELA	3		3
<b>TOTAL</b>	<b>1594</b>	<b>907</b>	<b>687</b>

## JURIDIDO

NACIONALIDAD	TOTAL	Hombre	Mujer
	40	13	27
ALBANIA	2	1	1
ALEMANIA	1	1	
APATRIDA	6		6
ARGELIA	230	183	47
ARGENTINA	198	92	106
ARMENIA	54	29	25
BIELORRUSIA	16	10	6
BOLIVIA	278	108	170
BOSNIA	2		2
BRASIL	55	23	32
BULGARIA	152	62	90
CAMERUN	5	2	3
CHILE	52	28	24
CHINA	10	3	7
COLOMBIA	534	197	337
COSTA DE MARFIL	1	1	
CUBA	78	17	61
ECUADOR	426	143	283
ESPAÑA	87	35	52
ESTONIA	1	1	
ETIOPIA	1	1	
FRANCIA	1	1	
GEORGIA	1	1	
GHANA	10	10	
G. ECUATORIAL	101	51	50
HOLANDA	2	2	
HONDURAS	11	6	5
HUNGRIA	2		2
INDIA	19	19	
IRAK	1		1
ITALIA	3	1	2
KOSOVO	3	3	
LITUANIA	1	1	
MACEDONIA	3	3	
MALI	8	8	

MARRUECOS	448	304	144
MAURITANIA	4	4	
MEXICO	1		1
NEPAL	1	1	
NICARAGUA	1		1
NIGERIA	59	27	32
PAKISTAN	26	26	
PANAMA	3	3	
PARAGUAY	15	5	10
PERU	72	31	41
POLONIA	5	1	4
PORTUGAL	1		1
PUERTO RICO	1		1
R.D.CONGO	7	5	2
REP. DOMINICANA	14	4	10
REPUBLICA CHECA	1	1	
RUMANIA	319	167	152
RUSIA	13	3	10
SAHARA	5	5	
SENEGAL	11	6	5
SERBIA	2	2	
TANGER	2	2	
TOGO	6	3	3
TUNEZ	1	1	
UCRANIA	131	45	86
URUGUAY	242	83	159
VENEZUELA	59	23	36
YUGOSLAVIA	2	2	
<b>TOTAL</b>	<b>3847</b>	<b>1810</b>	<b>2037</b>

### LABORAL

NACIONALIDAD	TOTAL	Hombre	Mujer
	2	1	1
ARGELIA	32	22	10
ARGENTINA	5		5
BIELORRUSIA	3	1	2
BOLIVIA	18	5	13
BRASIL	1		1
BULGARIA	13	7	6
COLOMBIA	29	11	18
COSTA DE MARFIL	4	4	
CUBA	7	3	4
ECUADOR	26		26
ESPAÑA	4	2	2
GUINEA ECUATORIAL	3		3
HONDURAS	1		1
INDIA	2	2	
ITALIA	1	1	
LIBERIA	1		1
MACEDONIA	1	1	
MARRUECOS	64	24	40
NIGERIA	20	17	3
PERU	5		5
POLONIA	1		1
REP. DOMINICANA	4		4
RUMANIA	6	3	3
RUSIA	4		4
UCRANIA	19	6	13
URUGUAY	2		2
VENEZUELA	1		1
<b>TOTAL</b>	<b>279</b>	<b>110</b>	<b>169</b>

### PSICOSOCIAL

NACIONALIDAD	TOTAL	Hombre	Mujer
	2		2
ARGELIA	7	5	2
ARGENTINA	58	4	54
BOLIVIA	22		22
BRASIL	7	2	5
CHILE	2		2
COLOMBIA	22	9	13
ECUADOR	20	2	18
ESPAÑA	5		5
GUINEA ECUAT.	2		2
MARRUECOS	33	1	32
NIGERIA	1	1	
RUMANIA	4	3	1
RUSIA	1		1
UCRANIA	7		7

URUGUAY	1	1	
VENEZUELA	6		6
<b>TOTAL</b>	<b>200</b>	<b>28</b>	<b>172</b>

### ACOGIDA

NACIONALIDAD	TOTAL	Hombre	Mujer
	6	3	3
ARGELIA	35	28	7
ARGENTINA	19	11	8
ARMENIA	5	5	
BIELORRUSIA	2		2
BOLIVIA	34	14	20
BOSNIA	2	2	
BRASIL	4	2	2
BULGARIA	13	5	8
CAMERUN	3	2	1
CHILE	2	1	1
CHINA	1		1
COLOMBIA	50	20	30
COSTA DE MARFIL	2	2	
CUBA	5	1	4
ECUADOR	45	9	36
ESPAÑA	8	5	3
GHANA	1	1	
G. ECUATORIAL	8	3	5
HONDURAS	2		2
INDIA	1	1	
LITUANIA	1	1	
MACEDONIA	2	2	
MALI	1	1	
MARRUECOS	86	64	22
MEXICO	1		1
NIGERIA	13	7	6
PAKISTAN	6	6	
PANAMA	1	1	
PERU	7	4	3
REP. DOMINICANA	4	3	1
RUMANIA	34	19	15
RUSIA	2	1	1
SENEGAL	3	2	1
UCRANIA	26	10	16
URUGUAY	10	4	6
VENEZUELA	4	2	2
<b>TOTAL</b>	<b>449</b>	<b>242</b>	<b>207</b>

• ATENCIONES POR PROGRAMAS, MUNICIPIO Y SEXO

**INTERPRETACIÓN**

LOCALIDAD	TOTAL	Hombre	Mujer
	9	9	
Alaquas	66	54	12
Albal	6	4	2
Alcasser	72	53	19
Aldaia	88	51	37
Alfajar	8	8	
Benetusser	5	3	2
Catarroja	25	18	7
Manises	31	13	18
Massanassa	12	4	8
Mislata	26	7	19
Paiporta	105	59	46
Picanya	58	21	37
Picassent	60	36	24
Quart de Poblet	50	34	16
Sedavi	3	1	2
Silla	10	10	
Torrent	826	427	399
Xirivella	81	51	30
OTROS	53	44	9
<b>TOTAL</b>	<b>1594</b>	<b>907</b>	<b>687</b>

**LABORAL**

LOCALIDAD	TOTAL	Hombre	Mujer
	1	1	
Alaquas	11	6	5
Albal	1		1
Alcasser	3		3
Aldaia	10	2	8
Alfajar	1		1
Benetusser	3		3
Beniparrell	1		1
Catarroja	5	4	1
Manises	6		6
Paiporta	20	5	15
Picanya	6	1	5
Picassent	5	1	4
Sedavi	1		1
Silla	3	3	
Torrent	171	65	106
Xirivella	21	16	5
OTROS	10	6	4
<b>TOTAL</b>	<b>279</b>	<b>110</b>	<b>169</b>

**JURÍDICO**

LOCALIDAD	TOTAL	Hombre	Mujer
	28	22	6
Alaquas	233	130	103
Albal	42	24	18
Alcasser	36	20	16
Aldaia	230	94	136
Alfajar	256	97	159
Benetusser	134	52	82
Beniparrell	8	1	7
Catarroja	163	72	91
Manises	119	46	73
Massanassa	30	16	14
Mislata	54	21	33
Paiporta	164	91	73
Picanya	91	41	50
Picassent	99	50	49
Quart de Poblet	230	119	111
Sedavi	135	51	84
Silla	34	21	13
Torrent	1334	621	713
Xirivella	321	169	152
OTROS	106	52	54
<b>TOTAL</b>	<b>3847</b>	<b>1810</b>	<b>2037</b>

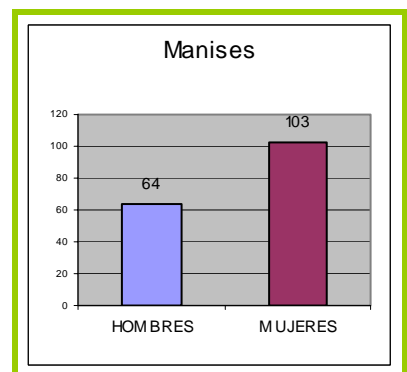
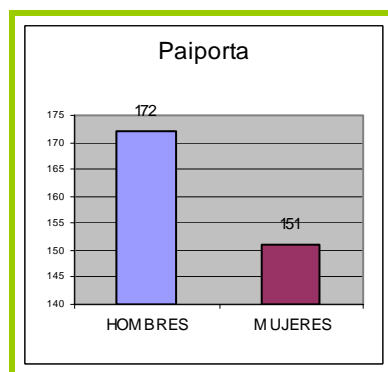
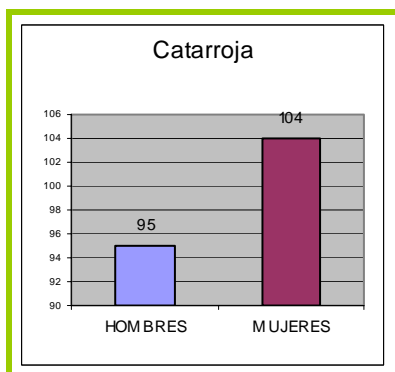
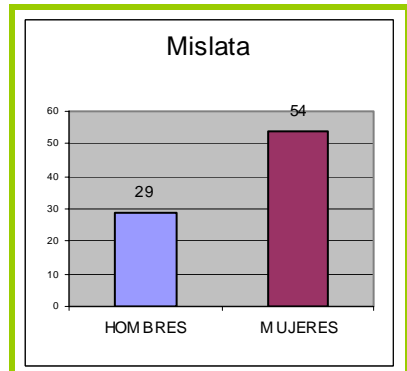
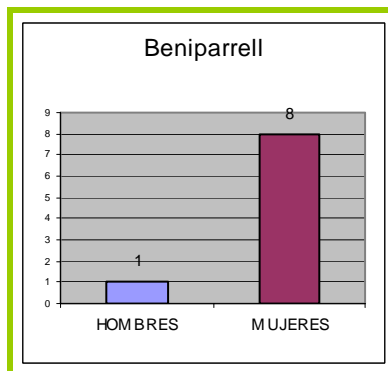
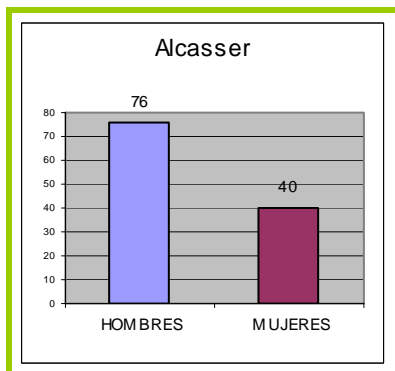
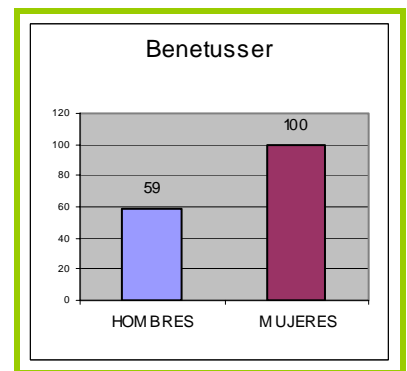
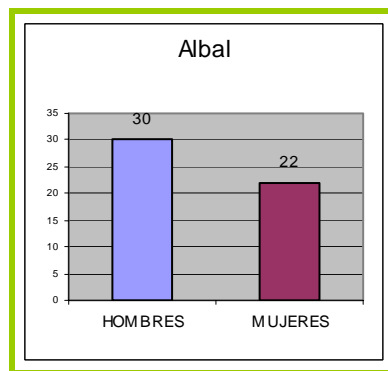
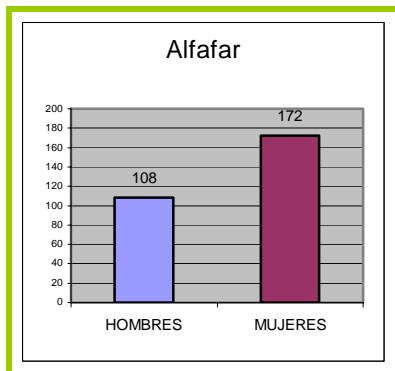
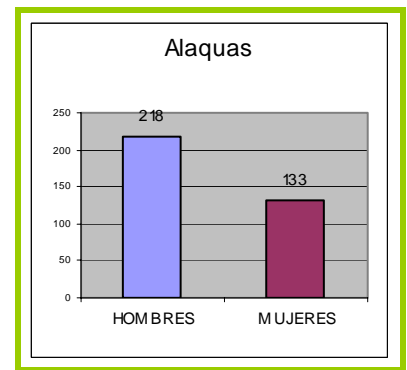
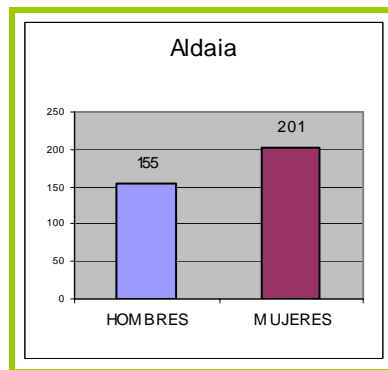
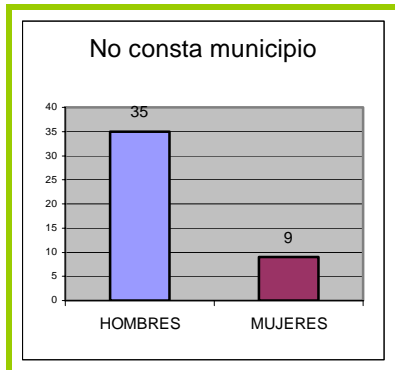
**PSICOSOCIAL**

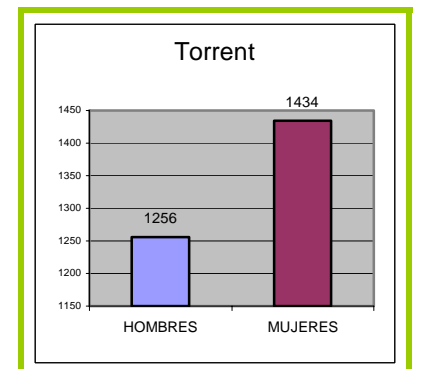
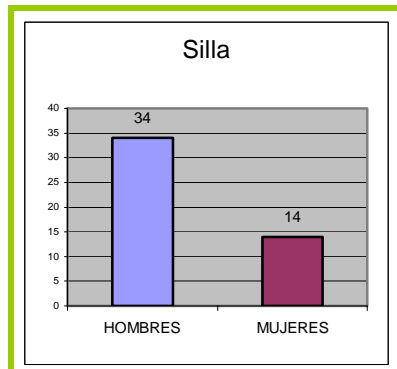
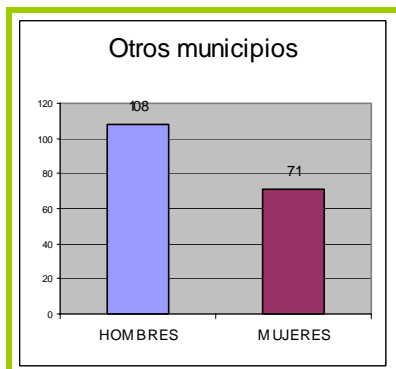
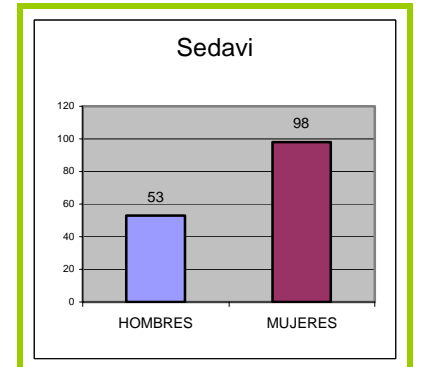
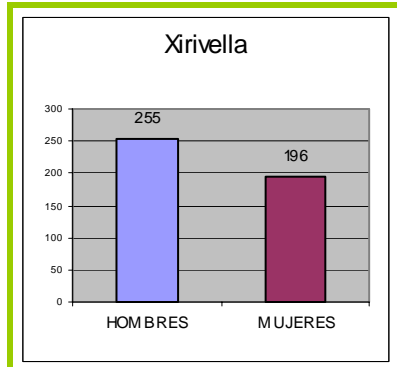
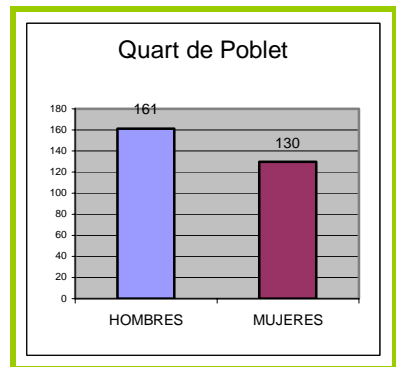
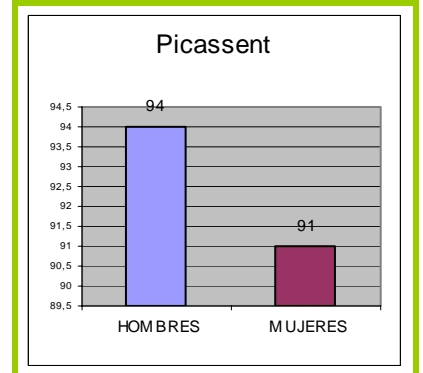
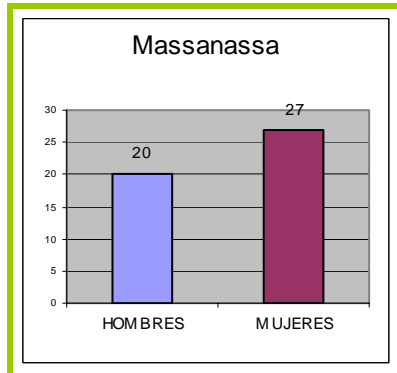
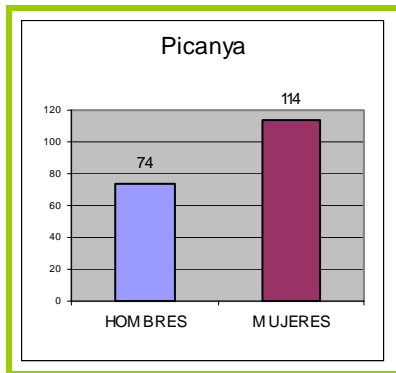
LOCALIDAD	TOTAL	Hombre	Mujer
	3		3
Alaquas	4	4	
Albal	1	1	
Aldaia	17	1	16
Alfajar	13	2	11
Benetusser	12		12
Manises	5	1	4
Paiporta	7		7
Picanya	17	1	16
Picassent	9	1	8
Sedavi	7		7
Torrent	103	17	86
Xirivella	2		2
<b>TOTAL</b>	<b>200</b>	<b>28</b>	<b>172</b>

## ACOGIDA E INFORMACIÓN

LOCALIDAD	TOTAL	Hombre	Mujer
	3	3	
Alaquas	37	24	13
Albal	2	1	1
Alcasser	5	3	2
Aldaia	11	7	4
Alfajar	2	1	1
Benetusser	5	4	1
Catarroja	6	1	5
Manises	6	4	2
Massanassa	5		5
Mislata	3	1	2
Paiporta	27	17	10
Picanya	16	10	6
Picassent	12	6	6
Quart de Poblet	11	8	3
Sedavi	5	1	4
Silla	1		1
Torrent	256	126	130
Xirivella	26	19	7
OTROS	10	6	4
<b>TOTAL</b>	<b>449</b>	<b>246</b>	<b>207</b>

• ATENCIONES POR MUNICIPIO Y SEXO

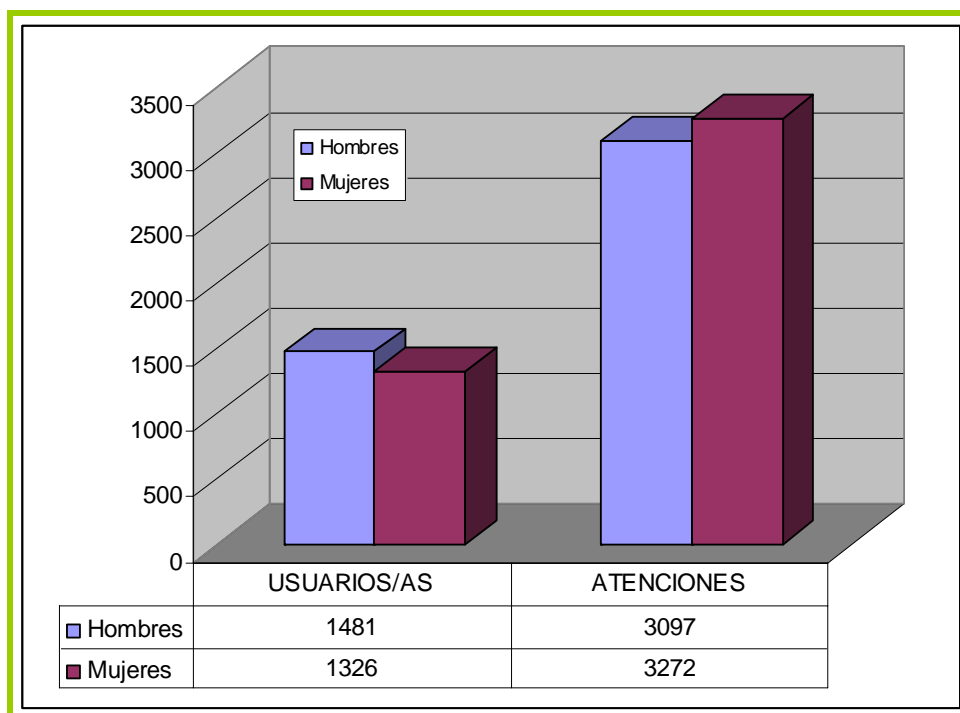




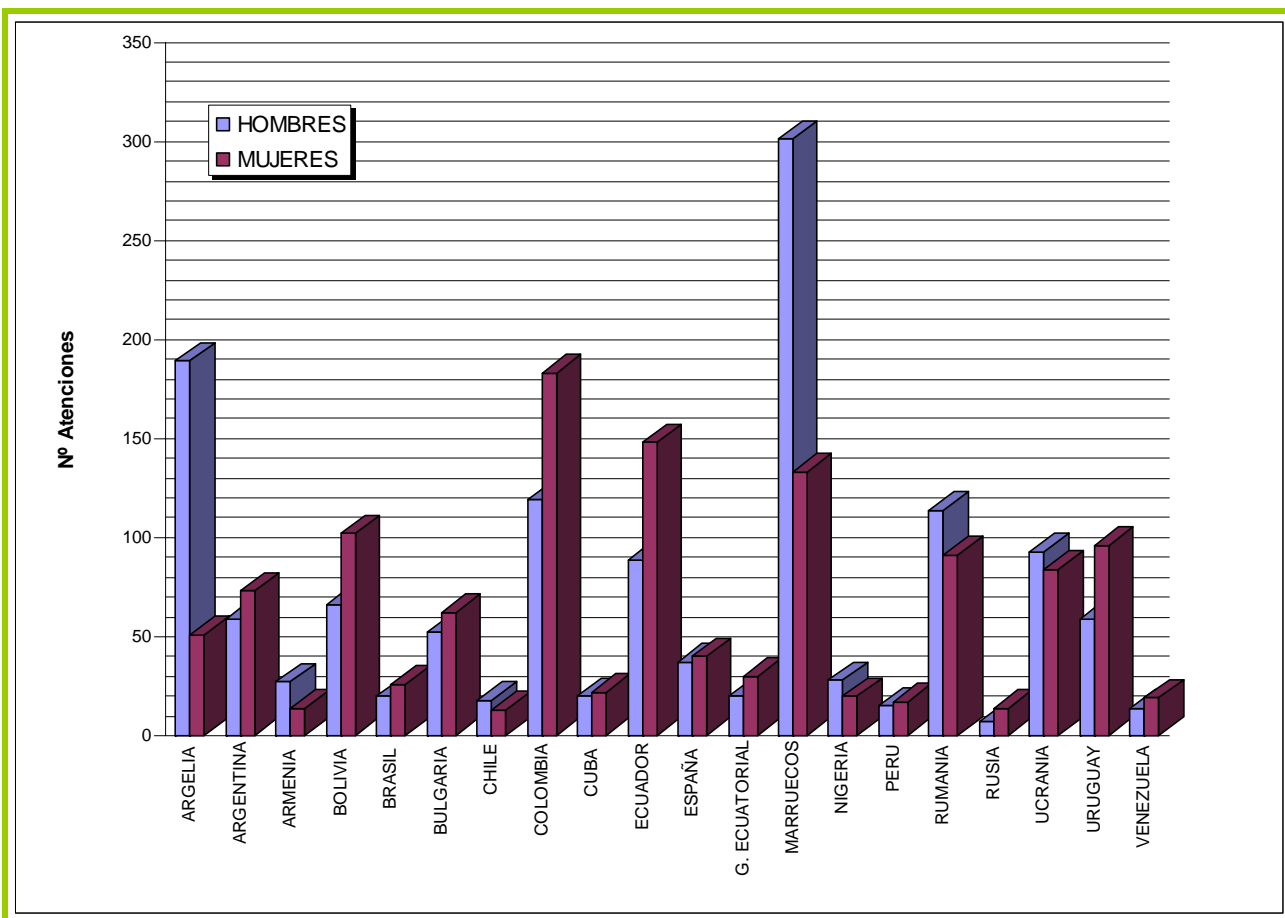
• **ATENCIONES POR MUNICIPIO Y SEXO**

LOCALIDAD	HOMBRES	MUJERES	TOTAL
No consta municipio	35	9	44
Alaquas	218	133	351
Albal	30	22	52
Alcasser	76	40	116
Aldaia	155	201	356
Alfajar	108	172	280
Benetusser	59	100	159
Beniparrell	1	8	9
Catarroja	95	104	199
Manises	64	103	167
Massanassa	20	27	47
Mislata	29	54	83
Paiporta	172	151	323
Picanya	74	114	188
Picassent	94	91	185
Quart de Poblet	161	130	291
Sedavi	53	98	151
Silla	34	14	48
Torrent	1256	1434	2690
Xirivella	255	196	451
Otros municipios	108	71	179
<b>TOTAL</b>	<b>3097</b>	<b>3272</b>	<b>6369</b>

• **NÚMERO DE USUARIOS/AS Y NÚMERO DE ATENCIONES EN EL CCSI POR SEXO**

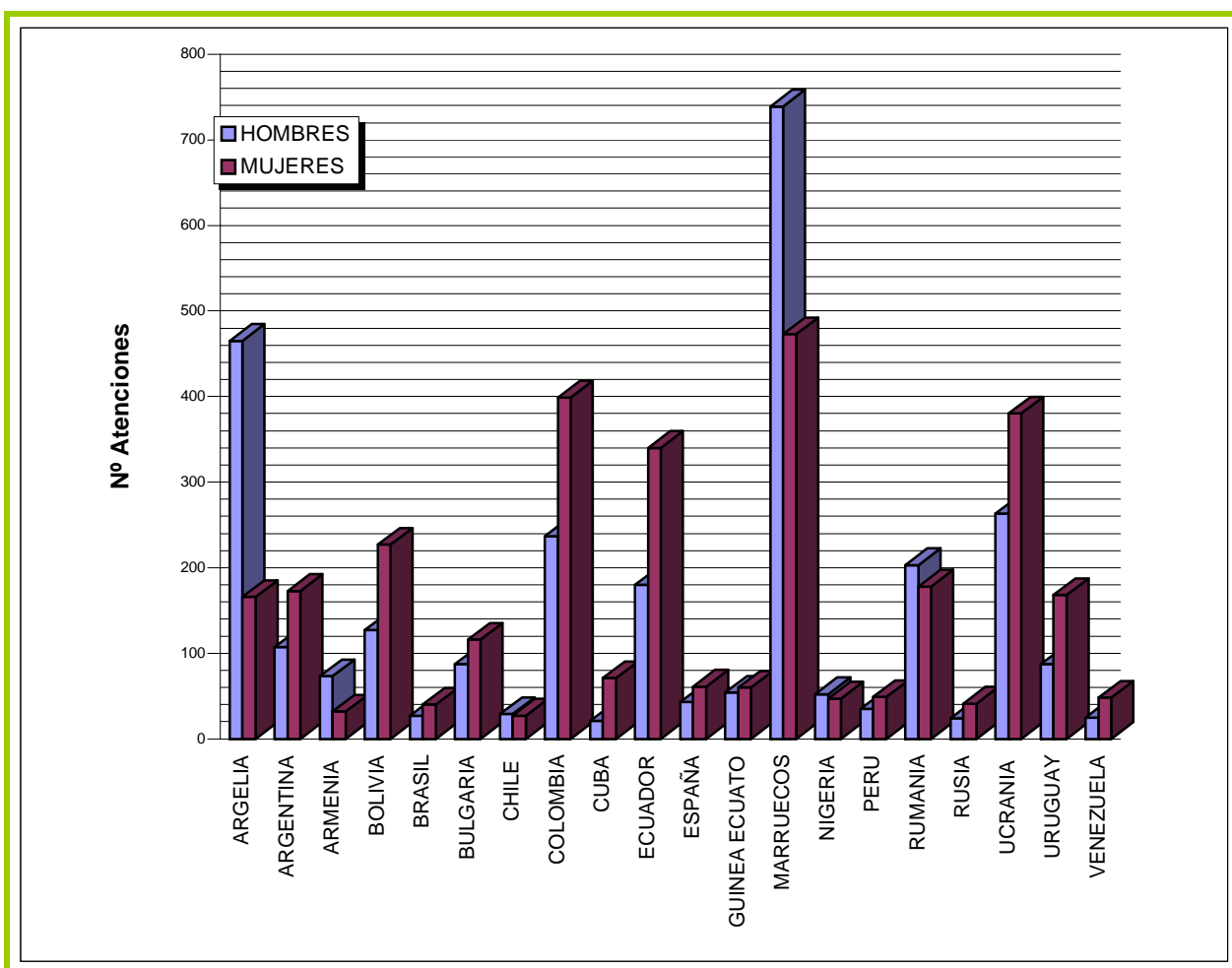


• **USUARIOS/AS DE LAS NACIONALIDADES CON MAYOR REPRESENTACIÓN EN EL CCSI, POR SEXOS**



NACIONALIDAD	TOTAL	Hombre	Mujer
ARGELIA	240	189	51
ARGENTINA	132	59	73
ARMENIA	41	27	14
BOLIVIA	168	66	102
BRASIL	46	20	26
BULGARIA	114	52	62
CHILE	31	18	13
COLOMBIA	302	119	183
CUBA	42	20	22
ECUADOR	237	89	148
ESPAÑA	77	37	40
G. ECUATORIAL	50	20	30
MARRUECOS	434	301	133
NIGERIA	48	28	20
PERU	32	15	17
RUMANIA	205	114	91
RUSIA	21	7	14
UCRANIA	177	93	84
URUGUAY	155	59	96
VENEZUELA	33	14	19

• ATENCIONES DE LAS NACIONALIDADES CON MAYOR REPRESENTACIÓN EN EL CCSI, POR SEXOS



NACIONALIDAD	HOMBRES	MUJERES
ARGELIA	465	166
ARGENTINA	107	173
ARMENIA	73	32
BOLIVIA	127	227
BRASIL	27	40
BULGARIA	87	116
CHILE	29	27
COLOMBIA	237	399
CUBA	21	71
ECUADOR	180	340
ESPAÑA	43	61
GUINEA ECUATO	54	60
MARRUECOS	739	473
NIGERIA	52	47
PERU	35	49
RUMANIA	203	178
RUSIA	24	41
UCRANIA	263	380
URUGUAY	87	168
VENEZUELA	25	48

- **ATENCIONES POR MUNICIPIOS, PAÍS DE NACIONALIDAD Y SEXO**

## INTERPRETACION

### SIN POBLACIÓN

NACIONALIDAD	TOTAL	Hombre	Mujer
ARGELIA	2	2	
MARRUECOS	2	2	
UCRANIA	4	4	
BULGARIA	1	1	
<b>TOTAL</b>	<b>9</b>	<b>9</b>	<b>0</b>

### ALAQVAS

NACIONALIDAD	TOTAL	Hombre	Mujer
	3		3
ARGELIA	27	27	
BIELORRUSIA	2	2	
MARRUECOS	18	16	2
RUMANIA	4	2	2
UCRANIA	9	7	2
VENEZUELA	3		3
<b>TOTAL</b>	<b>66</b>	<b>54</b>	<b>12</b>

### ALBAL

NACIONALIDAD	TOTAL	Hombre	Mujer
BULGARIA	4	4	
MARRUECOS	2		2
<b>TOTAL</b>	<b>6</b>		<b>2</b>

### ALCASSER

NACIONALIDAD	TOTAL	Hombre	Mujer
ARGELIA	5	4	1
ARMENIA	28	26	2
MARRUECOS	9	8	1
RUSIA	1	1	
UCRANIA	29	14	15
<b>TOTAL</b>	<b>72</b>	<b>53</b>	<b>19</b>

### ALDAIA

NACIONALIDAD	TOTAL	Hombre	Mujer
ARGELIA	5	5	
BIELORRUSIA	2	2	
BULGARIA	5	2	3
CONGO	3	3	
MARRUECOS	5	5	
RUSIA	15	9	6
UCRANIA	53	25	28
<b>TOTAL</b>	<b>88</b>	<b>51</b>	<b>37</b>

### ALFAFAR

NACIONALIDAD	TOTAL	Hombre	Mujer
ARGELIA	1	1	
ARMENIA	1	1	
BULGARIA	2	2	
MARRUECOS	2	2	
RUMANIA	1	1	
TANGER	1	1	
<b>TOTAL</b>	<b>8</b>	<b>8</b>	

### BENETUSSER

NACIONALIDAD	TOTAL	Hombre	Mujer
ARMENIA	1	1	
BIELORRUSIA	1		1
MARRUECOS	3	2	1
<b>TOTAL</b>	<b>5</b>	<b>3</b>	<b>2</b>

### CATARROJA

NACIONALIDAD	TOTAL	Hombre	Mujer
	4		4
ARGELIA	9	7	2
MARRUECOS	8	8	
UCRANIA	4	3	1
<b>TOTAL</b>	<b>25</b>	<b>18</b>	<b>7</b>

### MANISES

NACIONALIDAD	TOTAL	Hombre	Mujer
MARRUECOS	31	13	18
<b>TOTAL</b>	<b>31</b>	<b>13</b>	<b>18</b>

### MASSANASSA

NACIONALIDAD	TOTAL	Hombre	Mujer
ARMENIA	1	1	
MARRUECOS	4	2	2
UCRANIA	7	1	6
<b>TOTAL</b>	<b>12</b>	<b>4</b>	<b>8</b>

### MISLATA

NACIONALIDAD	TOTAL	Hombre	Mujer
	2		2
ALBANIA	2		2
ARGELIA	5	3	2
MARRUECOS	16	4	12
UCRANIA	1		1
<b>TOTAL</b>	<b>26</b>	<b>7</b>	<b>19</b>

**PAIPORTA**

NACIONALIDAD	TOTAL	Hombre	Mujer
	1		1
ARGELIA	3	3	
BIELORUSIA	3		3
BULGARIA	1		1
GEORGIA	1	1	
KOSOVO	1	1	
MARRUECOS	89	50	39
MAURITANIA	1	1	
UCRANIA	5	3	2
<b>TOTAL</b>	<b>105</b>	<b>59</b>	<b>46</b>

**PICANYA**

NACIONALIDAD	TOTAL	Hombre	Mujer
	1	1	
ARGELIA	5		5
ARMENIA	2	1	1
BIELORUSIA	7		7
MARRUECOS	9	6	3
RUSIA	1		1
UCRANIA	33	13	20
<b>TOTAL</b>	<b>58</b>	<b>21</b>	<b>34</b>

**PICASSENT**

NACIONALIDAD	TOTAL	Hombre	Mujer
	1		1
HOLANDA	2	2	
ARGELIA	17	15	2
BIELORRUSIA	6	6	
BULGARIA	1		1
CUBA	2		2
MARRUECOS	13	5	8
RUMANIA	2		2
RUSIA	3	2	1
SAHARA	1	1	
UCRANIA	12	5	7
<b>TOTAL</b>	<b>60</b>	<b>36</b>	<b>24</b>

**QUART DE POBLET**

NACIONALIDAD	TOTAL	Hombre	Mujer
ARMENIA	2	2	
MALI	1	1	
MARRUECOS	23	21	2
MARRUECOS	3	3	
RUMANIA	1		1
UCRANIA	20	7	13
<b>TOTAL</b>	<b>50</b>	<b>34</b>	<b>16</b>

**SEDAVÍ**

NACIONALIDAD	TOTAL	Hombre	Mujer
ARMENIA	1		1
UCRANIA	2	1	1
<b>TOTAL</b>	<b>3</b>	<b>1</b>	<b>2</b>

**SILLA**

NACIONALIDAD	TOTAL	Hombre	Mujer
ARGELIA	2	2	
UCRANIA	8	8	
<b>TOTAL</b>	<b>10</b>	<b>10</b>	

**TORRENT**

NACIONALIDAD	TOTAL	Hombre	Mujer
	5	3	2
ARGELIA	207	125	82
ARMENIA	8	7	1
BIELORRUSIA	7	7	
BOLIVIA	2		2
BULGARIA	9	3	6
ECUADOR	3		3
ESPAÑA	1	1	
GHANA	1	1	
LITUANIA	4	4	
MALI	1	1	
MARRUECOS	291	165	126
MAURITANIA	1	1	
PAKISTAN	1	1	
REPUBLICA DE GEORGIA	4	4	
RUMANIA	10	9	1
RUSIA	23	6	17
UCRANIA	248	89	159
<b>TOTAL</b>	<b>826</b>	<b>427</b>	<b>399</b>

**XIRIVELLA**

NACIONALIDAD	TOTAL	Hombre	Mujer
ARGELIA	8	5	3
ARMENIA	2		2
BULGARIA	2	1	1
MALI	1	1	
MARRUECOS	45	30	15
NIGERIA	6		6
RUMANIA	2	1	1
SAHARA	1	1	
UCRANIA	14	12	2
<b>TOTAL</b>	<b>81</b>	<b>51</b>	<b>30</b>

**OTROS**

NACIONALIDAD	TOTAL	Hombre	Mujer
ARGELIA	31	29	2
COLOMBIA	1		1
MARRUECOS	8	4	4
RUSIA	2	2	
UCRANIA	11	10	1
<b>TOTAL</b>	<b>53</b>	<b>45</b>	<b>8</b>

### JURIDICO

#### ALAQUAS

NACIONALIDAD	TOTAL	Hombre	Mujer
	3		3
ARGELIA	21	20	1
ARGENTINA	4	4	
BOLIVIA	26	6	20
BRASIL	7	4	3
BULGARIA	9	3	6
CHILE	2	1	1
COLOMBIA	50	27	23
CUBA	3		3
ECUADOR	16	7	9
ESPAÑA	1		1
G. ECUATORIAL	4	2	2
MARRUECOS	24	22	2
R. DOMINICANA	5		5
RUMANIA	36	22	14
URUGUAY	19	9	10
VENEZUELA	3	3	
<b>TOTAL</b>	<b>233</b>	<b>130</b>	<b>103</b>

#### ALBAL

NACIONALIDAD	TOTAL	Hombre	Mujer
ARGENTINA	7	3	4
ARMENIA	1	1	
BOLIVIA	1		1
BULGARIA	1	1	
COLOMBIA	13	7	6
ECUADOR	2	1	1
ESPAÑOLA	3		3
GHANA	1	1	
R. DOMINICANA	1		1
MARRUECOS	6	5	1
PERU	2	2	
RUMANIA	4	3	1
<b>TOTAL</b>	<b>42</b>	<b>24</b>	<b>18</b>

#### ALCASSER

NACIONALIDAD	TOTAL	Hombre	Mujer
ARGELIA	7	4	3
ARMENIA	8	3	5
ESPAÑA	3		3
MARRUECOS	7	7	
NICARAGUA	1		1
UCRANIA	10	6	4
<b>TOTAL</b>	<b>36</b>	<b>20</b>	<b>16</b>

#### ALDAIA

NACIONALIDAD	TOTAL	Hombre	Mujer
	1		1
ALBANIA	1	1	
ARGELIA	11	10	1
ARGENTINA	6		6
ARMENIA	2	2	
BIELORRUSIA	1		1
BOLIVIA	13	1	12
BRASIL	14	5	9
BULGARIA	2		2
CHILE	7	2	5
COLOMBIA	34	8	26
CUBA	1		1
ECUADOR	43	24	19
ESPAÑA	11	6	5
G. ECUATORIAL	15	4	11
ITALIA	1		1
MARRUECOS	11	11	
PARAGUAY	2		2
PERU	5	5	
POLONIA	2	1	1
RUMANIA	7	1	6
RUSIA	2		2
SENEGAL	4	1	3
UCRANIA	16	4	12
URUGUAY	9	1	8
VENEZUELA	9	7	2
<b>TOTAL</b>	<b>230</b>	<b>94</b>	<b>136</b>

#### ALFAFAR

NACIONALIDAD	TOTAL	Hombre	Mujer
	6	1	5
APATRIDA	6		6
ARGELIA	1	1	
ARGENTINA	6	4	2
ARMENIA	3	3	
BOLIVIA	13	9	4
BRASIL	3		3
BULGARIA	24	11	13
CHILE	5		5
COLOMBIA	29	5	24
CUBA	2	1	1
ECUADOR	22	4	18
ESPAÑA	10	2	7
G. ECUATORIAL	14	3	11
IRAK	1		1

**MEMORIA:**

**CENTRO COMARCAL DE SERVICIOS INTERCULTURALES - CCSI**  
**Plan Comarcial de Integración Social y Convivencia Intercultural.**

MARRUECOS	11	4	7
PAKISTAN	2	2	
PARAGUAY	3	1	2
PERU	5	5	
RUMANIA	20	10	10
TANGER	2	2	
TOGO	6	3	3
URUGUAY	60	25	35
VENEZUELA	2		2
<b>TOTAL</b>	<b>256</b>	<b>96</b>	<b>159</b>

**BENETUSSER**

NACIONALIDAD	TOTAL	Hombre	Mujer
ARGENTINA	8	2	6
ARMENIA	9	7	2
BIELORRUSIA	1		1
BOLIVIA	15	2	13
BULGARIA	10	6	4
COLOMBIA	12	4	8
CUBA	1	1	
ECUADOR	16	5	12
ESPAÑA	4	1	3
MARRUECOS	15	10	5
NIGERIA	5	5	
PARAGUAY	2		2
RUMANIA	8	5	3
URUGUAY	23	4	19
VENEZUELA	4		4
<b>TOTAL</b>	<b>134</b>	<b>52</b>	<b>82</b>

**BENIPARRELL**

NACIONALIDAD	TOTAL	Hombre	Mujer
COLOMBIA	7		7
RUMANIA	1	1	
<b>TOTAL</b>	<b>8</b>	<b>1</b>	

**CATARROJA**

NACIONALIDAD	TOTAL	Hombre	Mujer
	2		2
ARGELIA	2	1	1
ARGENTINA	3		3
ARMENIA	1		1
BOLIVIA	24	9	15
BRASIL	2		2
CHILE	3		3
CHINA	1		1
COLOMBIA	11	9	2
CUBA	4	1	3
ECUADOR	41	11	30
ESPAÑA	3		3
GHANA	9	9	
G. ECUATORIAL	1		1

MARRUECOS	29	20	9
R.D.CONGO	3	3	
RUMANIA	18	7	11
SAHARA	1	1	
URUGUAY	5	2	3
<b>TOTAL</b>	<b>163</b>	<b>73</b>	<b>90</b>

**MANISES**

NACIONALIDAD	TOTAL	Hombre	Mujer
ARGELIA	2	2	
ARGENTINA	3	1	2
ARMENIA	2		2
BOLIVIA	5		5
CHILE	3	1	2
COLOMBIA	16	6	10
ECUADOR	22	4	18
ESPAÑA	3	1	2
HONDURAS	2	2	
MARRUECOS	23	10	13
NIGERIA	1		1
PERU	6	5	1
RUMANIA	21	12	9
URUGUAY	10	2	8
<b>TOTAL</b>	<b>119</b>	<b>46</b>	<b>73</b>

**MASSANASSA**

NACIONALIDAD	TOTAL	Hombre	Mujer
BOLIVIA	8	5	3
BULGARIA	1		1
COLOMBIA	2	2	
ECUADOR	5	5	
ETIOPIA	1	1	
G. ECUATORIAL	4		4
MARRUECOS	2	1	1
RUMANIA	2		2
SENEGAL	1	1	
UCRANIA	1		1
URUGUAY	3	1	2
<b>TOTAL</b>	<b>30</b>	<b>16</b>	<b>14</b>

**MISLATA**

NACIONALIDAD	TOTAL	Hombre	Mujer
	1		1
ALBANIA	1		1
ARGELIA	4	2	2
ARGENTINA	1		1
COLOMBIA	12	4	8
CONGO	1		1
ECUADOR	2		2
ESPAÑA	1		1
KOSOVO	1	1	
MARRUECOS	11	1	10
PAKISTAN	8	8	

**MEMORIA:**  
**CENTRO COMARCAL DE SERVICIOS INTERCULTURALES - CCSI**  
**Plan Comarcal de Integración Social y Convivencia Intercultural.**

PARAGUAY	1	1	
PERU	2	1	1
UCRANIA	1		1
VENEZUELA	7	3	4
<b>TOTAL</b>	<b>54</b>	<b>21</b>	<b>33</b>

**PAIPORTA**

NACIONALIDAD	TOTAL	Hombre	Mujer
	1	1	
ARGELIA	9	9	
ARGENTINA	6	3	3
BIELORRUSIA	3		3
BOLIVIA	11	4	7
BOSNIA	1		1
BRASIL	4	2	2
BULGARIA	2		2
COLOMBIA	26	11	15
CUBA	3		3
ECUADOR	10	5	5
ESPAÑA	2	1	1
GEORGIA	1	1	
G. ECUATORIAL	11	2	9
INDIA	1	1	
KOSOVO	2	2	
MARRUECOS	41	31	10
NIGERIA	4	1	3
PAKISTAN	6	6	
PARAGUAY	1	1	
R. DOMINICANA	3		3
RUMANIA	1		1
SENEGAL	3	3	
UCRANIA	1		1
URUGUAY	10	7	3
VENEZUELA	1		1
<b>TOTAL</b>	<b>164</b>	<b>91</b>	<b>73</b>

**PICANYA**

NACIONALIDAD	TOTAL	Hombre	Mujer
	2	2	
ARGELIA	3	1	2
ARGENTINA	20	9	11
ARMENIA	1	1	
BIELORRUSIA	1		1
BOLIVIA	15	6	9
COLOMBIA	2	2	
CUBA	1	1	
ECUADOR	5		5
ESPAÑA	4	3	1
HONDURAS	1		1
HUNGRÍA	2		2

MARRUECOS	8	7	1
MEXICO	1		1
PARAGUAY	1		1
PORTUGAL	1		1
REP. DOMINICANA	4	3	1
RUSIA	1		1
UCRANIA	7	3	4
URUGUAY	11	3	8
<b>TOTAL</b>	<b>91</b>	<b>41</b>	<b>50</b>

**PICASSENT**

NACIONALIDAD	TOTAL	Hombre	Mujer
ARGELIA	16	16	
BIELORRUSIA	6	6	
BRASIL	2	1	1
BULGARIA	20	2	18
COLOMBIA	1	1	
CUBA	16	5	11
ECUADOR	6		6
HOLANDA	2	2	
MARRUECOS	10	8	2
PERU	2	2	
RUMANIA	4	2	2
RUSIA	1		1
SAHARA	2	2	
UCRANIA	7	2	5
URUGUAY	2		2
VENEZUELA	2	1	1
<b>TOTAL</b>	<b>99</b>	<b>50</b>	<b>49</b>

**QUART DE POBLET**

NACIONALIDAD	TOTAL	Hombre	Mujer
ALEMANIA	1	1	
ARGELIA	1		1
ARGENTINA	14	6	8
ARMENIA	2		2
BOLIVIA	11	3	8
BRASIL	5	3	2
BULGARIA	11	8	3
CAMERUN	3	2	1
CHILE	9	9	
COLOMBIA	26	12	14
CUBA	5	1	4
ECUADOR	55	26	29
ESPAÑA	4	3	1
G. ECUATORIAL	3		3
MALI	1	1	
MARRUECOS	33	29	4
PERU	4	2	2
RUMANIA	24	9	15
UCRANIA	2	1	1
URUGUAY	16	3	13
<b>TOTAL</b>	<b>230</b>	<b>119</b>	<b>111</b>

**SEDAVÍ**

NACIONALIDAD	TOTAL	Hombre	Mujer
	6		6
ARGENTINA	9	5	4
ARMENIA	1		1
BOLIVIA	23	9	14
BRASIL	1	1	
CHILE	1	1	
COLOMBIA	54	25	29
CUBA	5	1	4
ESPAÑOLA	2	1	1
MARRUECOS	1		1
R.D.CONGO	1	1	
RUMANIA	3		3
SERBIA	2	2	
UCRANIA	7	1	6
URUGUAY	19	4	15
<b>TOTAL</b>	<b>135</b>	<b>51</b>	<b>84</b>

**SILLA**

NACIONALIDAD	TOTAL	Hombre	Mujer
ARGENTINA	1		1
BRASIL	1		1
BULGARIA	2	2	
CHILENA	1	1	
COLOMBIA	1		1
CUBA	2	1	1
ECUADOR	1		1
HONDURAS	2	2	
MARRUECOS	4	3	1
PERU	2		2
RUMANIA	13	10	3
UCRANIA	2	2	
URUGUAY	2		2
<b>TOTAL</b>	<b>34</b>	<b>21</b>	<b>13</b>

**TORRENT**

NACIONALIDAD	TOTAL	Hombre	Mujer
	4	2	2
ARGELIA	125	95	30
ARGENTINA	86	40	46
ARMENIA	12	8	4
BIELORRUSIA	4	4	
BOLIVIA	80	42	38
BRASIL	5	3	2
BULGARIA	60	25	35
CHILE	14	7	7
CHINA	9	3	6
COLOMBIA	174	45	129

COSTA DE MARFIL	1	1	
CUBA	34	4	30
ECUADOR	146	43	103
ESPAÑA	21	9	12
ESTONIA	1	1	
G. ECUATORIAL	40	33	7
HONDURAS	5	1	4
INDIA	4	4	
ITALIA	1		1
LITUANIA	1	1	
MALI	1	1	
MARRUECOS	177	121	56
MAURITANIA	4	4	
NIGERIA	19	9	10
PAKISTAN	6	6	
PANAMA	3	3	
PARAGUAY	1		1
PERU	40	9	31
POLONIA	3		3
PUERTO RICO	1		1
R. D. CONGO	2	2	
RUMANIA	96	44	52
RUSIA	7	1	6
SENEGAL	3	1	2
SERBIA	2	2	
TUNEZ	1	1	
UCRANIA	67	17	50
URUGUAY	45	21	24
VENEZUELA	29	8	21
<b>TOTAL</b>	<b>1334</b>	<b>621</b>	<b>713</b>

**XIRIVELLA**

NACIONALIDAD	TOTAL	Hombre	Mujer
	4	2	2
ARGELIA	16	11	5
ARGENTINA	15	10	5
ARMENIA	12	4	8
BOLIVIA	14	3	11
BRASIL	7	2	5
BULGARIA	7	3	4
CAMERUN	2		2
CHILE	2	2	
COLOMBIA	50	23	27
ECUADOR	27	6	21
ESPAÑA	8	2	6
EUCADOR	1	1	
FRANCIA	1	1	
G. ECUATORIAL	9	8	1
HONDURAS	1	1	
INDIA	14	14	
MACEDONIA	3	3	

MALI	6	6	
MARRUECOS	29	9	20
NEPAL	1	1	
NIGERIA	29	11	18
PAKISTAN	2	2	
PARAGUAY	4	2	2
PERU	4		4
RUMANIA	44	34	10
SAHARAUI	2	2	
UCRANIA	5	5	
VENEZUELA	2	1	1
<b>TOTAL</b>	<b>321</b>	<b>169</b>	<b>152</b>

**OTROS**

NACIONALIDAD	TOTAL	Hombre	Mujer
	4		4
ARGELIA	9	9	
ARGENTINA	10	7	3
BOLIVIA	17	7	10
BOSNIA	1		1
BRASIL	4	2	2
BULGARIA	3	1	2
CHILE	5	4	1
COLOMBIA	10	2	8
CUBA	1	1	
ECUADOR	5	1	4
ESPAÑA	1	1	
MARRUECOS	3	2	1
NIGERIA	1	1	
PAKISTAN	2	2	
REP. CHECA	1	1	
REP. DOMINICANA	2		2
RUMANIA	17	7	10
RUSIA	2	2	
UCRANIA	3	2	1
URUGUAY	5		5
<b>TOTAL</b>	<b>106</b>	<b>52</b>	<b>54</b>

## LABORAL

### SIN POBLACIÓN

NACIONALIDAD	TOTAL	Hombre	Mujer
UCRANIA	1	1	
<b>TOTAL</b>	<b>1</b>	<b>1</b>	

### ALAQVAS

NACIONALIDAD	TOTAL	Hombre	Mujer
ARGELIA	3	3	
ESPAÑA	1	1	
MARRUECOS	2	2	
REP. DOMINICANA	4		4
URUGUAY	1		1
<b>TOTAL</b>	<b>11</b>	<b>6</b>	<b>5</b>

### ALBAL

NACIONALIDAD	TOTAL	Hombre	Mujer
MARRUECOS	1		1
<b>TOTAL</b>	<b>1</b>		<b>1</b>

### ALCASSER

NACIONALIDAD	TOTAL	Hombre	Mujer
UCRANIA	3		3
<b>TOTAL</b>	<b>3</b>		<b>3</b>

### ALDAIA

NACIONALIDAD	TOTAL	Hombre	Mujer
ARGENTINA	2		2
BRASIL	1		1
COLOMBIA	1		1
NIGERIA	2	2	
RUSIA	4		4
<b>TOTAL</b>	<b>10</b>	<b>2</b>	<b>8</b>

### ALFAFAR

NACIONALIDAD	TOTAL	Hombre	Mujer
G. ECUATORIAL	1		1
<b>TOTAL</b>	<b>1</b>		<b>1</b>

### BENETUSSER

NACIONALIDAD	TOTAL	Hombre	Mujer
BOLIVIA	1		1
ESPAÑA	1		1
VENEZUELA	1		1
<b>TOTAL</b>	<b>3</b>		<b>3</b>

### BENIPARRELL

NACIONALIDAD	TOTAL	Hombre	Mujer
ESPAÑA	1		1
<b>TOTAL</b>	<b>1</b>		<b>1</b>

### CATARROJA

NACIONALIDAD	TOTAL	Hombre	Mujer
NO CONSTA	1		1
ARGELIA	2	2	
MARRUECOS	2	2	
<b>TOTAL</b>	<b>5</b>	<b>4</b>	<b>1</b>

### MANISES

NACIONALIDAD	TOTAL	Hombre	Mujer
MARRUECOS	6		6
<b>TOTAL</b>	<b>6</b>		<b>6</b>

### PAIPORTA

NACIONALIDAD	TOTAL	Hombre	Mujer
BIELORRUSIA	1		1
COLOMBIA	3	2	1
G. ECUATORIAL	2		2
MARRUECOS	12	3	9
NIGERIA	2		2
<b>TOTAL</b>	<b>20</b>	<b>5</b>	<b>15</b>

### PICANYA

NACIONALIDAD	TOTAL	Hombre	Mujer
ARGELIA	1		1
ARGENTINA	1		1
BIELORRUSIA	1		1
ECUADOR	1		1
MARRUECOS	1	1	
UCRANIA	1		1
<b>TOTAL</b>	<b>6</b>	<b>1</b>	<b>5</b>

### PICASSENT

NACIONALIDAD	TOTAL	Hombre	Mujer
BIELORRUSIA	1	1	
MARRUECOS	4		4
<b>TOTAL</b>	<b>5</b>	<b>1</b>	<b>4</b>

### SEDAVÍ

NACIONALIDAD	TOTAL	Hombre	Mujer
URUGUAY	1		1
<b>TOTAL</b>	<b>1</b>		<b>1</b>

**SILLA**

NACIONALIDAD	TOTAL	Hombre	Mujer
ARGELIA	1	1	
CUBA	2	2	
<b>TOTAL</b>	<b>3</b>	<b>3</b>	

**TORRENT**

NACIONALIDAD	TOTAL	Hombre	Mujer
	1	1	
ARGELIA	16	9	7
ARGENTINA	2		2
BOLIVIA	15	4	11
BULGARIA	13	7	6
COLOMBIA	24	9	15
COSTA DE MARFIL	4	4	
CUBA	5	1	4
ECUADOR	23		23
ESPAÑA	1	1	
HONDURAS	1		1
INDIA	2	2	
ITALIA	1	1	
LIBERIA	1		1
MARRUECOS	34	14	20
NIGERIA	10	9	1
PERU	5		5
POLONIA	1		1
RUMANIA	2	1	1
UCRANIA	10	2	8
<b>TOTAL</b>	<b>171</b>	<b>65</b>	<b>106</b>

**XIRIVELLA**

NACIONALIDAD	TOTAL	Hombre	Mujer
ARGELIA	1	1	
BOLIVIA	2	1	1
ECUADOR	1		1
MACEDONIA	1	1	
MARRUECOS	2	2	
NIGERIA	6	6	
RUMANIA	4	2	2
UCRANIA	4	3	1
<b>TOTAL</b>	<b>21</b>	<b>16</b>	<b>5</b>

**OTROS**

NACIONALIDAD	TOTAL	Hombre	Mujer
ARGELIA	8	6	2
COLOMBIA	1		1
ECUADOR	1		1
<b>TOTAL</b>	<b>10</b>	<b>6</b>	<b>4</b>

### PSICOSOCIAL

#### SIN LOCALIDAD

NACIONALIDAD	TOTAL	Hombre	Mujer
	2		2
G. ECUATORIAL	1		1
<b>TOTAL</b>	<b>3</b>		<b>3</b>

#### ALQUAS

NACIONALIDAD	TOTAL	Hombre	Mujer
ARGELIA	4	4	
<b>TOTAL</b>	<b>4</b>	<b>4</b>	

#### ALBAL

NACIONALIDAD	TOTAL	Hombre	Mujer
RUMANIA	1	1	
<b>TOTAL</b>	<b>1</b>	<b>1</b>	

#### ALDAIA

NACIONALIDAD	TOTAL	Hombre	Mujer
ARGENTINA	13	1	12
CHILE	2		2
RUSIA	1		1
UCRANIA	1		1
<b>TOTAL</b>	<b>17</b>	<b>1</b>	<b>16</b>

#### ALFAFAR

NACIONALIDAD	TOTAL	Hombre	Mujer
BOLIVIA	6		6
BRASIL	7	2	5
<b>TOTAL</b>	<b>13</b>	<b>2</b>	<b>11</b>

#### BENETUSSER

NACIONALIDAD	TOTAL	Hombre	Mujer
BOLIVIA	6		6
VENEZUELA	6		6
<b>TOTAL</b>	<b>12</b>		<b>12</b>

#### MANISES

NACIONALIDAD	TOTAL	Hombre	Mujer
Ecuador	5	1	4
<b>TOTAL</b>	<b>5</b>	<b>1</b>	<b>4</b>

#### PAIPORTA

NACIONALIDAD	TOTAL	Hombre	Mujer
ARGENTINA	6		6
G. ECUATORIAL	1		1
<b>TOTAL</b>	<b>7</b>		<b>7</b>

#### PICANYA

NACIONALIDAD	TOTAL	Hombre	Mujer
ARGENTINA	14	1	13
ECUADOR	2		2
ESPAÑA	1		1
<b>TOTAL</b>	<b>17</b>	<b>1</b>	<b>16</b>

#### PICASSENT

NACIONALIDAD	TOTAL	Hombre	Mujer
ECUADOR	6		6
MARRUECOS	3	1	2
<b>TOTAL</b>	<b>9</b>	<b>1</b>	<b>8</b>

#### SEDAVÍ

NACIONALIDAD	TOTAL	Hombre	Mujer
BOLIVIA	7		7
<b>TOTAL</b>	<b>7</b>		<b>7</b>

#### TORRENT

NACIONALIDAD	TOTAL	Hombre	Mujer
ARGELIA	3	1	2
ARGENTINA	25	2	23
BOLIVIA	2		2
COLOMBIA	22	9	13
ECUADOR	6	1	5
ESPAÑA	4		4
MARRUECOS	30		30
NIGERIA	1	1	
RUMANIA	3	2	1
UCRANIA	6		6
URUGUAY	1	1	
<b>TOTAL</b>	<b>103</b>	<b>17</b>	<b>86</b>

#### XIRIVELLA

NACIONALIDAD	TOTAL	Hombre	Mujer
BOLIVIA	1		1
ECUADOR	1		1
<b>TOTAL</b>	<b>2</b>		<b>2</b>

### ACOGIDA

#### ALAUQUAS

NACIONALIDAD	TOTAL	Hombre	Mujer
ARGELIA	4	2	2
ARGENTINA	3	3	
BOLIVIA	1		1
BULGARIA	3	1	2
COLOMBIA	6	4	2
ECUADOR	4	3	1
MARRUECOS	7	7	
R. DOMINICANA	1		1
RUMANIA	5	2	3
UCRANIA	1	1	
URUGUAY	2	1	1
<b>TOTAL</b>	<b>37</b>	<b>24</b>	<b>13</b>

#### ALBAL

NACIONALIDAD	TOTAL	Hombre	Mujer
ARGENTINA	1	1	
COLOMBIA	1		1
<b>TOTAL</b>	<b>2</b>	<b>1</b>	<b>1</b>

#### ALCASSER

NACIONALIDAD	TOTAL	Hombre	Mujer
ARGELIA	1	1	
MARRUECOS	2	1	1
UCRANIA	2	1	1
<b>TOTAL</b>	<b>5</b>	<b>3</b>	<b>2</b>

#### ALDAIA

NACIONALIDAD	TOTAL	Hombre	Mujer
ARGELIA	4	4	
BULGARIA	1	1	
ECUADOR	2	1	1
RUMANIA	1		1
SENEGAL	1		1
UCRANIA	2	1	1
<b>TOTAL</b>	<b>11</b>	<b>7</b>	<b>4</b>

#### ALFARFAR

NACIONALIDAD	TOTAL	Hombre	Mujer
BRASIL	1		1
COLOMBIA	1	1	
<b>TOTAL</b>	<b>2</b>	<b>1</b>	<b>1</b>

#### BENETUSSER

NACIONALIDAD	TOTAL	Hombre	Mujer
BOLIVIA	1		1
BULGARIA	1	1	
MARRUECOS	3	3	
<b>TOTAL</b>	<b>5</b>	<b>4</b>	<b>1</b>

#### CATARROJA

NACIONALIDAD	TOTAL	Hombre	Mujer
ECUADOR	2		2
ESPAÑA	2		2
MARRUECOS	1	1	
RUMANIA	1		1
<b>TOTAL</b>	<b>6</b>	<b>1</b>	<b>5</b>

#### MANISES

NACIONALIDAD	TOTAL	Hombre	Mujer
COLOMBIA	1	1	
ECUADOR	1	1	
ESPAÑA	1	1	
MARRUECOS	1		1
NIGERIA	1		1
RUMANIA	1	1	
<b>TOTAL</b>	<b>6</b>	<b>4</b>	<b>2</b>

#### MASSANASSA

NACIONALIDAD	TOTAL	Hombre	Mujer
BOLIVIA	3		3
BULGARIA	1		1
URUGUAY	1		1
<b>TOTAL</b>	<b>5</b>		<b>5</b>

#### MISLATA

NACIONALIDAD	TOTAL	Hombre	Mujer
ECUADOR	1		1
MARRUECOS	1		1
PAKISTAN	1	1	
<b>TOTAL</b>	<b>3</b>	<b>1</b>	<b>2</b>

#### PAIPORTA

NACIONALIDAD	TOTAL	Hombre	Mujer
ARGENTINA	2	2	
BOLIVIA	3	2	1
BOSNIA	2	2	
BRASIL	1	1	
COLOMBIA	3	3	
ECUADOR	1	1	
G.ECUATORIAL	1		1
MARRUECOS	9	3	6
PAKISTAN	1	1	
SENEGAL	1	1	
URUGUAY	2	1	1
VENEZUELA	1		1
<b>TOTAL</b>	<b>27</b>	<b>17</b>	<b>10</b>

**PICANYA**

NACIONALIDAD	TOTAL	Hombre	Mujer
ARGELIA	2	1	1
ARGENTINA	2	1	1
BIELORRUSIA	2		2
ECUADOR	1		1
HONDURAS	1		1
MARRUECOS	3	3	
R. DOMINICANA	3	3	
UCRANIA	1	1	
URUGUAY	1	1	
<b>TOTAL</b>	<b>16</b>	<b>10</b>	<b>6</b>

**PICASSENT**

NACIONALIDAD	TOTAL	Hombre	Mujer
ARGELIA	6	4	2
BULGARIA	1		1
COLOMBIA	1	1	
MARRUECOS	1		1
MEXICO	1		1
RUSIA	2	1	1
<b>TOTAL</b>	<b>12</b>	<b>6</b>	<b>6</b>

**QUART DE POBLET**

NACIONALIDAD	TOTAL	Hombre	Mujer
CAMERUN	3	2	1
CHILE	1	1	
COLOMBIA	1	1	
ECUADOR	2		2
MARRUECOS	3	3	
VENEZUELA	1	1	
<b>TOTAL</b>	<b>11</b>	<b>8</b>	<b>3</b>

**SEDAVÍ**

NACIONALIDAD	TOTAL	Hombre	Mujer
	1		1
COLOMBIA	2		2
RUMANIA	1	1	
UCRANIA	1		1
<b>TOTAL</b>	<b>5</b>	<b>1</b>	<b>4</b>

**SILLA**

NACIONALIDAD	TOTAL	Hombre	Mujer
PERU	1		1
<b>TOTAL</b>	<b>1</b>		<b>1</b>

**TORRENT**

NACIONALIDAD	TOTAL	Hombre	Mujer
	1		1
ARGELIA	14	12	2
ARGENTINA	11	4	7
ARMENIA	3	3	

BOLIVIA	26	12	14
BRASIL	2	1	1
BULGARIA	4	1	3
CHILE	1		1
CHINA	1		1
COLOMBIA	33	9	24
COSTA DE MARFIL	2	2	
CUBA	5	1	4
ECUADOR	28	2	26
ESPAÑA	5	4	1
G.ECUATORIAL	5	1	4
GHANA	1	1	
HONDURAS	1		1
LITUANIA	1	1	
MARRUECOS	46	36	10
NIGERIA	11	6	5
PAKISTAN	4	4	
PANAMA	1	1	
PERU	6	4	2
RUMANIA	19	12	7
SENEGAL	1	1	
UCRANIA	18	6	12
URUGUAY	4	1	3
VENEZUELA	2	1	1
<b>TOTAL</b>	<b>256</b>	<b>126</b>	<b>130</b>

**XIRIVELLA**

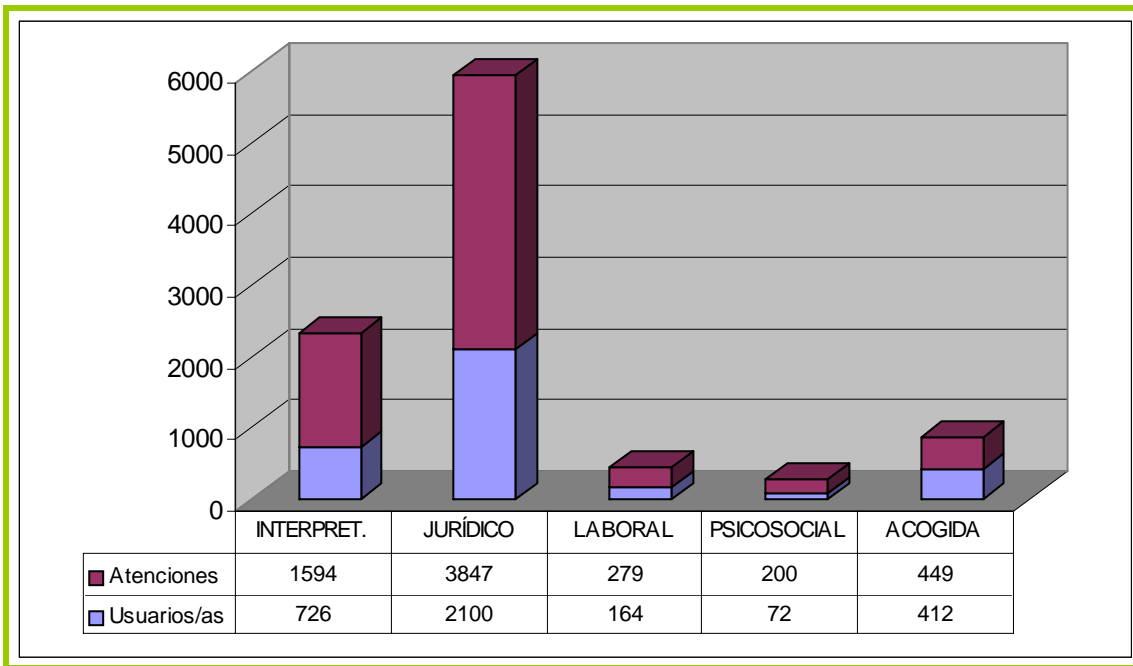
NACIONALIDAD	TOTAL	Hombre	Mujer
	1		1
ARGELIA	1	1	
ARMENIA	2	2	
BULGARIA	2	1	1
ECUADOR	1	1	
G. ECUATORIAL	2	2	
INDIA	1	1	
MACEDONIA	2	2	
MALI	1	1	
MARRUECOS	7	5	2
RUMANIA	6	3	3
<b>TOTAL</b>	<b>26</b>	<b>19</b>	<b>7</b>

**OTROS**

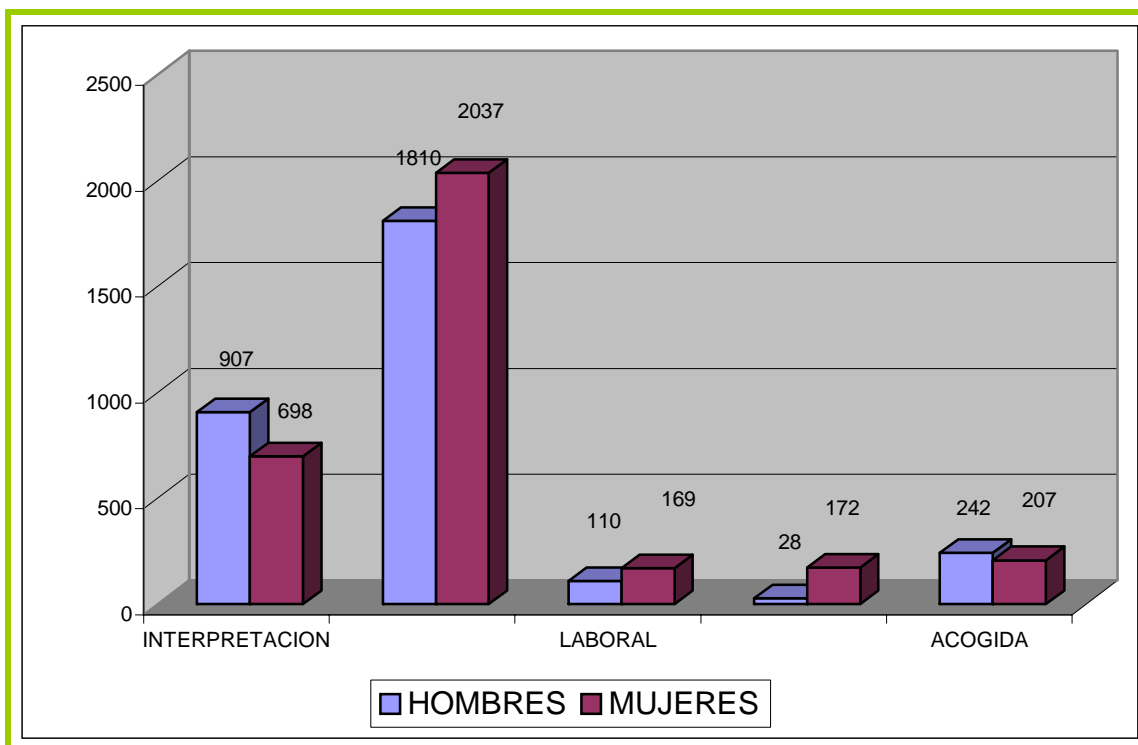
NACIONALIDAD	TOTAL	Hombre	Mujer
ARGELIA	3	3	
COLOMBIA	1		1
ECUADOR	2		2
MARRUECOS	2	2	
NIGERIA	1	1	
UCRANIA	1		1
<b>TOTAL</b>	<b>10</b>	<b>6</b>	<b>4</b>




**Nº ATENCIONES Y Nº USUARIOS POR PROGRAMAS**

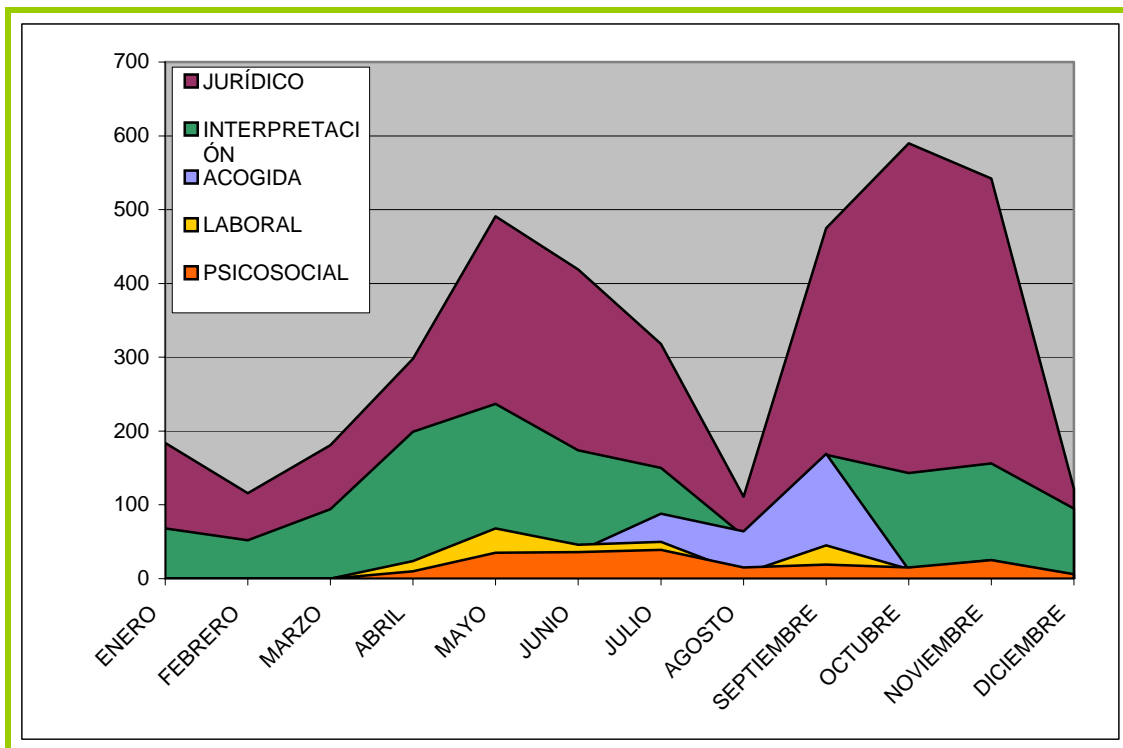
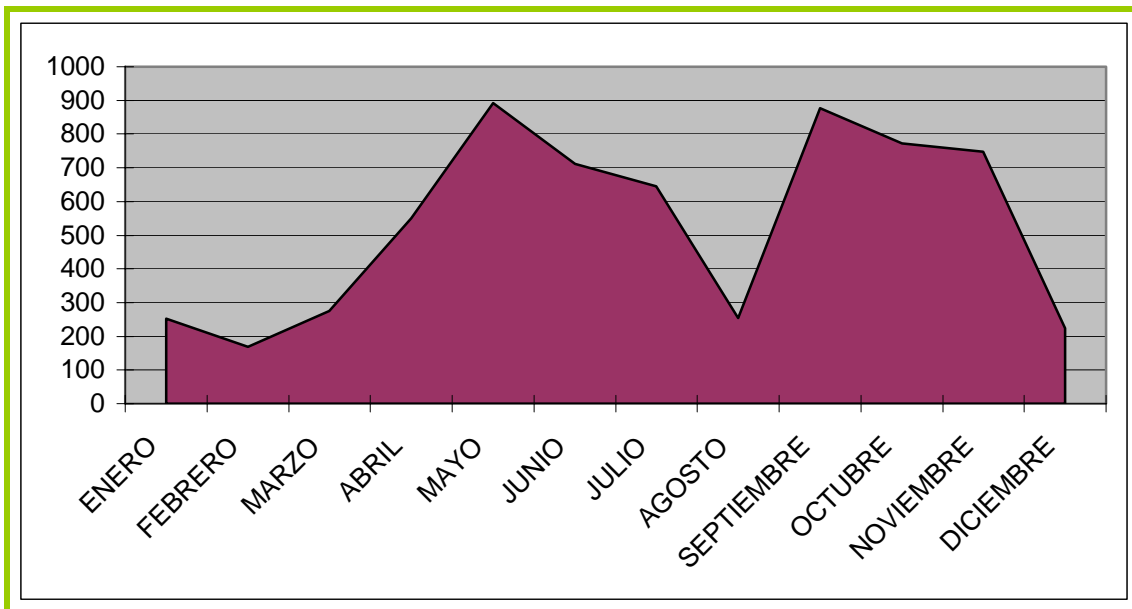


**Nº ATENCIONES POR PROGRAMAS Y SEXO**





**Nº ATENCIONES POR MESES EN EL CCSI**



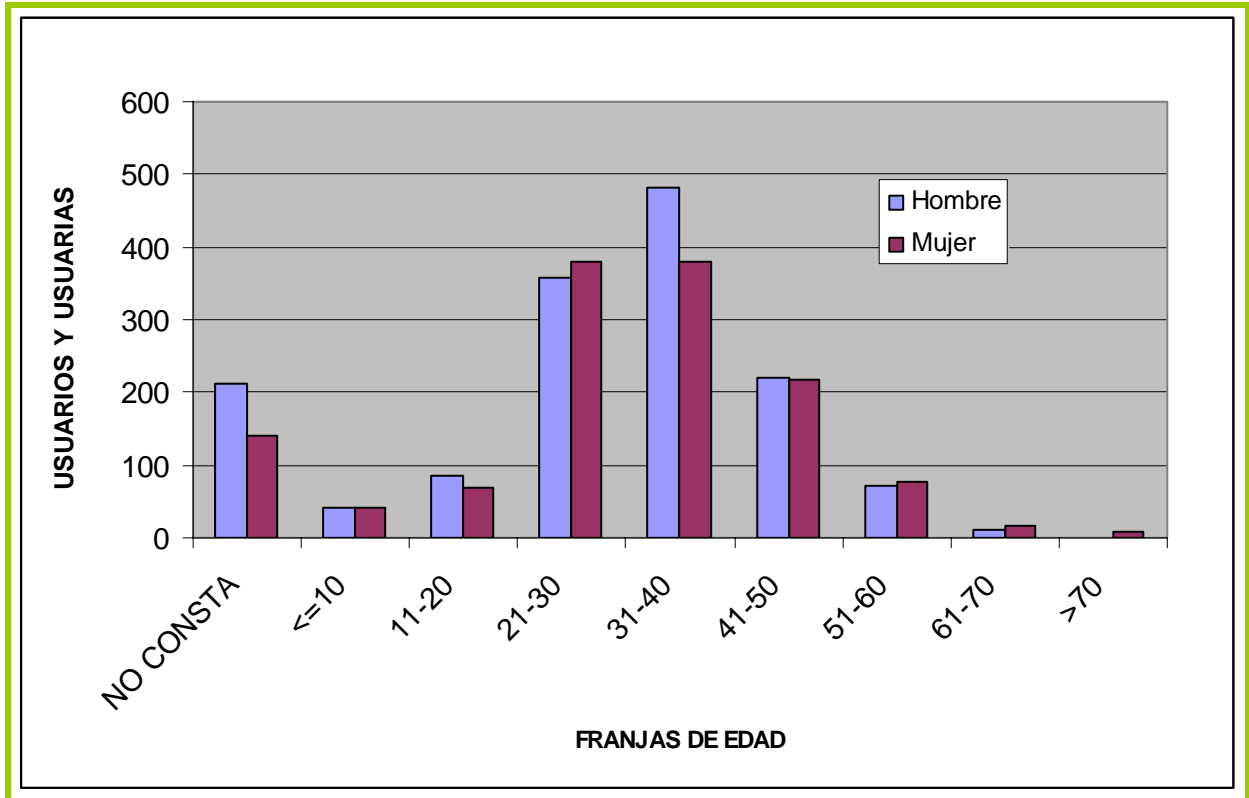
### TOTAL ATENCIONES POR MUNICIPIOS POR ÁREAS

LOCALIDAD	INTERPRETACION	JURIDICO	LABORAL	PSICOSOCIAL	ACOGIDA	TOTAL
	9	28	1	3	3	44
ALAUQUAS	66	233	11	4	37	351
ALBAL	6	42	1	1	2	52
ALCASSER	72	36	3		5	116
ALDAIA	88	230	10	17	11	356
ALFAFAR	8	256	1	13	2	280
BENETUSSER	5	134	3	12	5	159
BENIPARRELL		8	1			9
CATARROJA	25	163	5		6	199
MANISES	31	119	6	5	6	167
MASSANASSA	12	30			5	47
MISLATA	26	54			3	83
PAIPORTA	105	164	20	7	27	323
PICANYA	58	91	6	17	16	188
PICASSENT	60	99	5	9	12	185
QUART DE POBLET	50	230			11	291
SEDAVI	3	135	1	7	5	151
SILLA	10	34	3		1	48
TORRENT	826	1334	171	103	256	2690
XIRIVELLA	81	321	21	2	26	451
OTROS	53	106	10		10	179
<b>TOTAL</b>	<b>1594</b>	<b>3847</b>	<b>279</b>	<b>200</b>	<b>449</b>	<b>6369</b>

- TOTAL ATENCIONES POR AREAS POR MESES**

	EN	FEB	MAR	ABR	MAY	JUN	JUL	AGO	SEPT	OCT	NOV	DIC
<b>INTERPRETACIÓN</b>	68	52	94	199	237	174	150	58	168	143	156	95
<b>JURÍDICO</b>	184	116	181	298	491	419	318	111	475	590	542	122
<b>LABORAL</b>				24	68	46	50	7	45	13	25	1
<b>PSICOSOCIAL</b>				10	35	36	39	15	19	15	25	6
<b>ACOGIDA</b>				19	60	37	88	64	169	12		
<b>TODOS LOS PROGRAMAS</b>	<b>252</b>	<b>168</b>	<b>275</b>	<b>550</b>	<b>891</b>	<b>712</b>	<b>645</b>	<b>255</b>	<b>876</b>	<b>773</b>	<b>748</b>	<b>224</b>

- **USUARIOS Y USUARIAS POR FRANJAS DE EDAD**



EDAD	TOTAL	Hombre	Mujer
NO CONSTA	351	212	139
<=10	83	41	42
11-20	154	86	68
21-30	736	357	379
31-40	862	482	380
41-50	437	220	217
51-60	149	72	77
61-70	26	10	16
>70	9	1	8
<b>TOTAL</b>	<b>2807</b>	<b>1481</b>	<b>1326</b>